

AGRICA ÉPARGNE

DYNAMIQUE

Rapport annuel au 31/12/2025



FONDS COMMUN DE PLACEMENT D'ENTREPRISE

Société de gestion :	AGRICA EPARGNE
Teneur de comptes conservateur de parts :	AMUNDI ESR
Dépositaire :	CACEIS BANK
Commissaire aux comptes :	PWC AUDIT

■ NOM DU FCPE

Agrica Épargne Dynamique

■ NATURE JURIDIQUE

Agrica Épargne Dynamique est un fonds multi-entreprises régi par les dispositions de l'article L. 214-164 du Code monétaire et financier.

■ CLASSIFICATION AMF

Le FCPE Agrica Épargne Dynamique est un fonds actions.

■ PROFIL DE RISQUE

L'indicateur synthétique de risque classe les fonds sur une échelle allant de 1 à 7, sur la base d'un calcul reposant sur le comportement du fonds face à la combinaison des risques de marché et de crédit. La présentation et le positionnement sur l'échelle sont normés, le niveau 1 représentant le risque le plus faible.

Le profil de risque du fonds au 31/12/2025 est de 3 à l'issue des calculs réalisés en tenant compte de l'exercice 2025.

■ AFFECTATION DES RESULTATS

Capitalisation dans le fonds.

■ CREE POUR L'APPLICATION

- des divers accords de participation passés entre les sociétés adhérentes et leur personnel ;
- des divers plans d'épargne d'entreprise ou interentreprises, plans d'épargne pour la retraite collectifs, plans d'épargne pour la retraite collectifs interentreprises établis par les sociétés adhérentes pour leur personnel.

■ OBJET DU FONDS

Le fonds a pour objet la constitution d'un portefeuille d'instruments financiers.

A cette fin, le fonds ne peut recevoir que les sommes :

- attribuées aux salariés de l'entreprise au titre de la participation des salariés aux résultats de l'entreprise ;
- versées dans le cadre du plan d'épargne d'entreprise, du plan d'épargne de groupe, du plan d'épargne interentreprises, du plan d'épargne pour la retraite collectif, du plan d'épargne pour la retraite collectif interentreprises y compris l'intéressement ;
- versées dans le cadre d'un plan d'épargne retraite conformément à l'article L224-1 et suivants du code monétaire et financier ;
- provenant du transfert d'actifs à partir d'autres FCPE ;
- gérées jusque-là en comptes courants bloqués, pour la période d'indisponibilité restant à courir, dès lors que les accords précités le prévoient ;
- gérées jusque-là en comptes courants bloqués et devenues disponibles en application des articles L. 3323-2, L.3323-3 et D. 3324-34 du Code du travail.

■ OBJECTIF DE GESTION ET STRATEGIE D'INVESTISSEMENT

Le FCPE a pour objectif, sur un horizon de cinq ans minimum, de surperformer son indicateur de référence.

Le FCPE gère dans le respect des ratios prévus par la réglementation et son propre règlement des actifs financiers (valeurs mobilières) français ou étrangers.

Le FCPE est en permanence investi et/ou exposé à hauteur de 60 % au moins sur un marché d'actions étranger ou sur des marchés d'actions de plusieurs pays, dont éventuellement le marché français.

Le FCPE est un fonds de fonds et sera investi jusqu'à 100% de son actif net en parts ou actions d'organismes de placement collectif (OPCVM/FIVG), c'est-à-dire :

- en OPCVM (organisme de placement collectif en valeurs mobilières) de droit français ou étranger.
- en FIVG (fonds d'investissement à vocation générale) de droit français.

Le FCPE sera investi à hauteur de 75% de son actif net en parts ou actions d'OPCVM ou de FIVG investis en produits actions sur l'ensemble des marchés internationaux ; et à hauteur de 25% en parts ou actions d'OPCVM ou de FIVG investis en produits de taux y compris OPCVM et FIVG monétaire et monétaire court terme.

Ces ratios s'entendent avec une fourchette de plus ou moins 15%, étant précisé que cette fourchette s'applique par poche.

■ INDICATEUR DE REFERENCE

- 75% de l'indice MSCI EMU Net (dividendes réinvestis),
- 15% €ster,
- 10% Bloomberg EuroAgg. Treasury

■ VIE DU FCPE SUR L'EXERCICE SOUS REVUE

Lors du Conseil de Surveillance qui s'est tenu le 19 juin 2025, M. Patrick LEROY Directeur général délégué de la société de gestion AGRICA EPARGNE a constaté la présence de Mme Aurélia MESSALES, présidente en exercice. Dans ces conditions elle préside la présente séance (mandat sur exercice 2024) et est porteuse des pouvoirs donnés au Président. Le conseil de surveillance :

- a approuvé la reconduction de Mme Aurélia MESSALES, représentante salariée d'AGRICA GESTION, pour les fonctions de Présidente du FCPE Agrica Épargne Équilibré pour l'exercice 2025
- a approuvé le rapport annuel ainsi que les comptes annuels
- a pris acte du passage de toute la gamme de FCPE en article 8 selon la réglementation SFDR d'ici septembre 2025

■ POLITIQUE D'INVESTISSEMENT SUIVIE PENDANT LA PERIODE SOUS REVUE

En dépit des turbulences commerciales et géopolitiques, les actions mondiales enregistrent leur 3ème année consécutive de forte performance et clôturent l'exercice 2025 proches de leurs records historiques. Les marchés ont été portés par l'enthousiasme autour de l'intelligence artificielle, la résilience de l'économie mondiale et la posture plus accommodante de la plupart des grandes banques centrales. Le MSCI EMU s'adjuge une performance de +23,7% sur l'exercice tandis que le S&P 500 progresse de +17,4% en dollars. Si les actions américaines ont été soutenues par le secteur technologique, les indices européens ont quant à eux, été tirés par les principaux gagnants des perspectives de relance budgétaire massive en Allemagne tels que la défense, les banques, les services aux collectivités ou les industrielles qui concentrent l'essentiel de la performance annuelle du MSCI EMU. Conséquence de cette forte polarisation du marché, le MSCI EMU Value progresse de +35,7% en 2025, surperformant massivement le MSCI EMU Croissance qui ne progresse que de +12,0%.

Sur le plan économique, la croissance mondiale est restée légèrement supérieure à 3% en 2025, démontrant une grande capacité de résistance aux différents chocs tarifaires et géopolitiques. Aux Etats-Unis, les craintes de fort ralentissement liées à la guerre commerciale se sont rapidement dissipées. Le marché du travail s'est affaibli mais à l'opposé, les dépenses dans l'Intelligence Artificielle ont poursuivi leur boom et la consommation des ménages a bien résisté. La croissance du PIB devrait se maintenir autour de 2% grâce à une demande interne qui va bénéficier des baisses d'impôts prévues par l'administration Trump, du reflux de l'inflation et de l'assouplissement monétaire en cours. En Zone Euro, la croissance du PIB reste modeste (autour de +1%) mais est très disparate entre les grands pays. La reprise devrait légèrement s'accélérer en 2026 grâce aux premiers effets du plan de relance massif dans les infrastructures et la défense en Allemagne.

Au niveau monétaire, le BCE a achevé son cycle de baisse des taux en juin 2025 alors que l'inflation est désormais en ligne avec sa cible de 2%. Du côté de la FED, après trois baisses de taux en 2025, de nouvelles baisses sont probables en 2026 face à un marché du travail qui montre des signes de ralentissement.

Enfin, l'année s'est avérée être un millésime décevant pour la gestion active puisque seulement 15% des gérants blend zone euro ont battu l'indice MSCI EMU, alors que la moyenne des quatre années précédentes s'établissait à 43%.

Dans ce contexte AGRICA EPARGNE Dynamique clôture l'exercice en progression de +10,53% (part A) soit 7,34% derrière son indice de référence.

Notre sélection de fonds actions a été la principale détractrice de la performance relative tandis que les fonds obligataires ainsi que les fonds de performance absolue ont généré de la valeur tout au long de l'année.

Au sein de notre sélection de fonds actions, les fonds européens ont très majoritairement sous-performé cette année tandis que notre diversification aux marchés américains a pesé sur la performance du portefeuille.

Parmi la poche obligataire, les expositions stratégiques sur les obligations d'entreprises de bonne qualité ainsi que sur les obligations convertibles ont permis de générer de la valeur.

Enfin, au sein de notre sélection de fonds de performance absolue, tous ont contribué positivement.

L'année 2026 a démarré dans un climat volatile marqué par un contexte d'incertitudes géopolitiques persistantes et le retour des menaces de droits de douanes par l'administration Trump. Pour autant, le cadre économique reste favorable, les conditions monétaires ont été assouplies et les politiques budgétaires sont expansionnistes dans de nombreux pays, créant un environnement favorable aux actions. En outre, les actions européennes présentent un niveau de valorisation en ligne avec la moyenne historique mais sensiblement inférieur aux actions américaines.

■ PERFORMANCE ET COMPOSITION DU FONDS

Performances du portefeuille

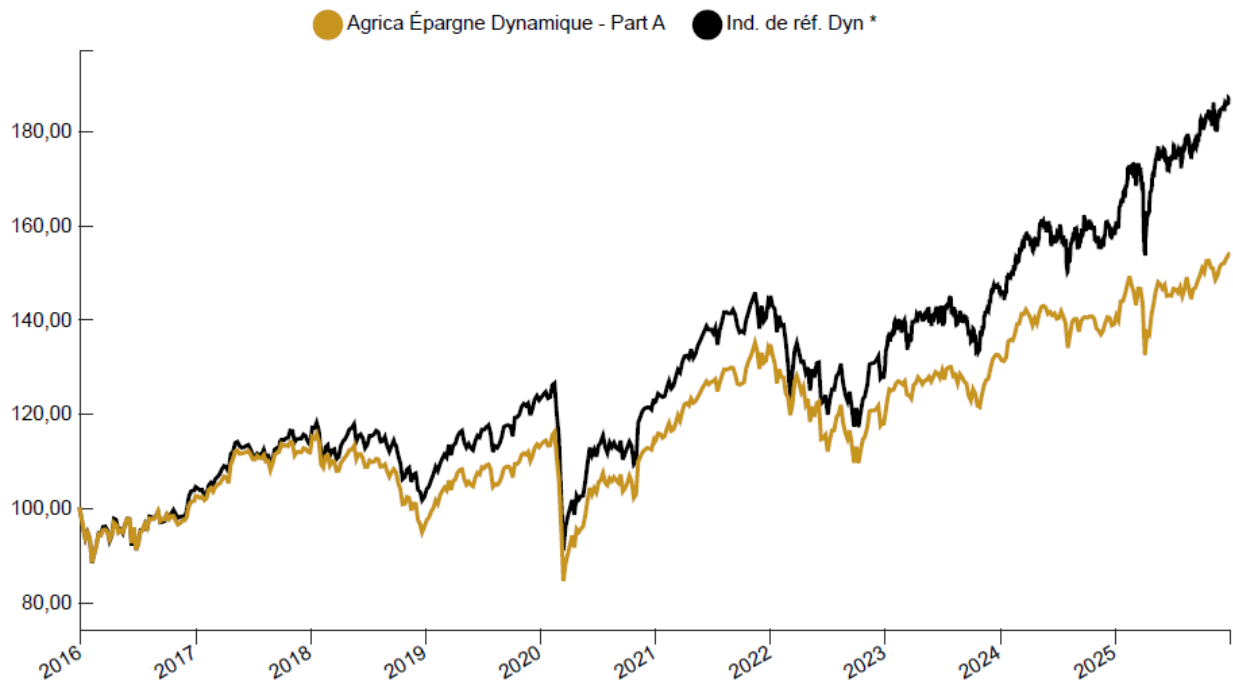
Les performances sont présentées après déduction des frais de fonctionnement et de gestion.

Sur la période sous revue (31 décembre 2024 / 31 décembre 2025), la performance s'établit à +17,87% pour l'indice et celle du fonds à :

- **+10,53%** pour la part A
- **+11,47%** pour la part PERGA

Les performances présentées sont celles de la part A qui représente la part la plus importante du fond :

Évolution de la VL du fonds (en base 100; source AGRICA Epargne)



*** Historique des Indices de Référence Dynamique :**

Jusqu'au 01/07/2011, l'indicateur de référence était 75% MSCI EMU + 25% JPM EMU Government Bond Index.

Depuis le 01/07/2011, l'indicateur de référence était 75% CAC40 dividendes réinvestis + 25% EuroMTS Global.

A partir du 01/09/2014, l'indicateur de référence est 75% MSCI EMU Net + 10% EuroMTS Global + 15% EONIA

A partir du 02/01/2022, l'indicateur de référence est 75% MSCI EMU Net + 10% EuroMTS Global + 15% €STR

**** A compter du 01/12/2023, l'indicateur de référence est 75% MSCI EMU Net + 10% Bloomberg Eur Agg Treas. TR + 15% €STR***

Les performances passées ne préjugent pas des performances futures.

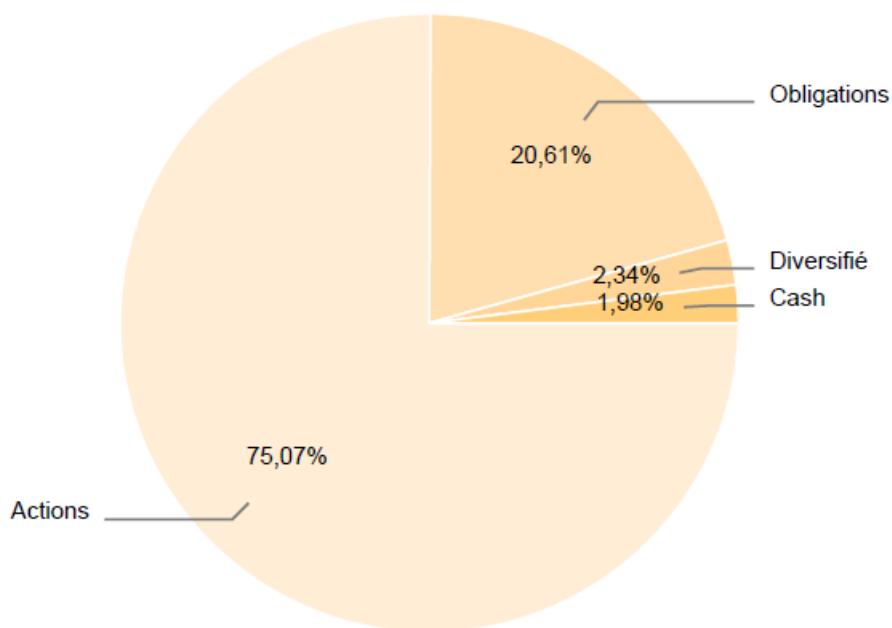
Composition du portefeuille

Au 31 décembre 2025, le FCPE Agrica Épargne Dynamique était composé à 75,1% en parts d'OPCVM/FIVG investis dans des produits actions, à 20,6% en parts d'OPCVM/FIVG investis dans des produits de taux, 2,3% en parts d'OPCVM/FIVG investis autres produits (fonds mixtes ou ne faisant référence à aucune classification), et à 2% en parts d'OPCVM/FIVG monétaires et liquidités pures.

Composition du portefeuille (source: AGRICA Epargne)

10 Principales lignes (poids en % de l'AN)		
GROUPAMA AM-FAGUS	Actions Zone Euro	21,14
AM CR MSCI EMU UCITS ETF ACC	Actions Europe	13,95
PRAIRIAL	Actions Zone Euro	13,84
AE EURO SELECTION	Actions Zone Euro	13,11
AE EURO RESPONSABLE	Actions Zone Euro	5,23
INDEPEN AM SIC EUR SML-I EUR	Actions Europe	3,84
ASTRIA-CD	Obligations Zone Euro	3,66
SIENNA MONETAIRE-I	Obligations Zone Euro	3,28
DNCA INVEST ALPHA BD I	Obligations Monde	2,73
BLUEBAY INVEST GR EURO GV-I	Obligations Zone Euro	2,69

Allocation d'actifs



Il convient de noter que les fonds Agricola Epargne Euro Sélection et Agricola Epargne Euro Responsable, fonds gérés par les équipes d'AGRICA EPARGNE, ont été investis dans ce FCPE et qu'ils représentent respectivement 13,11% et 5,23% de l'actif du fonds au 31/12/2025.

Mouvements intervenus dans la composition du portefeuille titres en 2025

Le FCPE AGRICA ÉPARGNE DYNAMIQUE appartient à la gamme de fonds d'épargne salariale gérée par AGRICA EPARGNE.

La composition du portefeuille a évolué tout au long de l'année, avec un total de 76 opérations passées. En date comptable, le volume des opérations correspondant est de :

Montant des achats : 17 237 150 €

Montant des ventes : 15 353 720 €

Principaux mouvements sur le portefeuille sur l'année

ACHATS			VENTES		
ISIN	LIBELLE	MONTANT	ISIN	LIBELLE	MONTANT
LU1646361276	AMUNDI MSCI EMU-ETF ACC	3 141 151	LU1681047236	AMUNDI EURO STOXX 50 ETF DR	3 134 106
FR0007441407	PRAIRIAL	1 385 330	FR0010913624	COMGEST RENAISSANCE EUROPE-I	1 385 322

■ AUTRES INFORMATIONS REGLEMENTAIRES

Calcul du risque global

La méthode utilisée pour le calcul du ratio du risque global est la méthode du calcul de l'engagement.

Effet de levier

Effet de levier brut = 0,98

Effet de levier selon la méthode de l'engagement = 1,00

Procédure de sélection des intermédiaires

AGRICA ÉPARGNE a mis en place une politique de sélection des intermédiaires.

Les intermédiaires sont sélectionnés sur la base de critères établis par le Comité de sélection des intermédiaires. Ce Comité, composé de l'équipe de gestion, a retenu les critères d'évaluation suivants :

- qualité de la recherche financière produite,
- accès aux émetteurs, séminaires et interactions avec les analystes,
- qualité de la relation commerciale,
- adéquation du prestataire à la stratégie d'AGRICA ÉPARGNE.

AGRICA EPARGNE veille à n'investir que dans des fonds ne prélevant pas de droit d'entrée.

Règlement SFTR

Au cours de l'exercice, l'OPC n'a pas fait l'objet d'opérations relevant de la réglementation SFTR.

Gestion de la liquidité

La société de gestion a défini une politique de gestion de la liquidité pour ses fonds ; elle s'appuie sur un dispositif de contrôle et de surveillance de la liquidité assurant un traitement équitable des investisseurs afin de permettre

d'honorer toutes les demandes de rachat et ainsi rembourser les investisseurs selon les modalités prévues par le prospectus.

Néanmoins, quand des circonstances exceptionnelles l'exigent et si l'intérêt des porteurs de parts le commande, la Société de Gestion peut décider de plafonner les rachats. Ainsi, la Société de Gestion pourra décider de ne pas exécuter l'ensemble des ordres de rachat centralisés sur une même valeur liquidative lorsque ces ordres atteignent un seuil objectivement préétabli par la Société de Gestion et conforme à la réglementation applicable.

Les ordres de rachat de l'ensemble des parts du fonds peuvent faire l'objet du mécanisme de plafonnement des rachats (« Gates ») dans les conditions qui figurent à l'Article 15T du règlement du fonds.

Politique Environnementale Sociale et de bonne Gouvernance (ESG)

Information relative aux règlements SFDR et Taxonomie :

Le règlement 2019/2088 du Parlement Européen et du Conseil du 27 novembre 2019 sur la publication d'informations en matière de durabilité dans le secteur des services financiers (SFDR) établit des règles de transparence et de fourniture d'informations en matière de durabilité.

Le fonds promeut des caractéristiques environnementales et/ou sociales et de gouvernance au sens des articles 8 du règlement SFDR.

La mise en œuvre des caractéristiques ESG au sein du portefeuille se traduit par l'investissement d'un minimum de 60% de l'encours du fonds dans des sous-jacents article 8 et/ou 9 au sens du règlement SFDR.

La taxonomie européenne est un système de classification établissant une liste d'activités économiques durables sur le plan environnemental. Les activités économiques qui ne sont pas reconnues par le Règlement Taxonomie, ne sont pas nécessairement nuisibles à l'environnement ou non durables. Par ailleurs, d'autres activités pouvant apporter une contribution substantielle aux objectifs environnementaux et sociaux ne font pas encore nécessairement partie du Règlement Taxonomie.

Les investissements du fonds ne prennent pas en compte les critères de l'Union européenne en matière d'activités économiques durables sur le plan environnemental établis par le Règlement Taxonomie.

Respect des objectifs de performance extra-financière

Le principal indicateur de durabilité utilisé pour mesurer la réalisation des caractéristiques environnementales et sociales du fonds est la part de l'encours investi dans des fonds relevant de l'article 8 et/ou de l'article 9 du Règlement (UE) 2019/2088. Cette part doit être de 60% minimum de l'actif net (hors liquidités).

Pour plus d'information sur les modalités de prise en compte des enjeux environnementaux, sociaux et de gouvernance (ESG), AGRICA EPARGNE met à la disposition des investisseurs un Rapport article 29 LEC sur son site internet www.agricaepargne.com (rubrique Investissement responsable, section Informations réglementaires).

Politique de vote

AGRICA ÉPARGNE a défini une politique de vote aux Assemblées Générales qui peut être obtenue sur simple demande auprès de la Société de gestion.

Un rapport rendant compte de la manière dont la Société de gestion a exercé ses droits de votes aux Assemblées Générales est établi dans les 4 mois suivant la clôture de l'exercice du fonds. Ce rapport est disponible sur le site internet de la société www.agricaepargne.com.

Le fonds AGRICA ÉPARGNE Dynamique est géré sous format multi gestion, les droits de vote attachés aux titres détenus par les OPC composant le portefeuille du fonds sont exercés par la société en charge de la gestion de l'OPC concerné, selon la politique de vote établie par cette dernière.

■ COMMISSIONS DE MOUVEMENT

En conformité avec l'article 322-41 du Règlement général de l'AMF relatif aux règles de bonne conduite applicables à la gestion pour compte de tiers, nous vous informons qu'une commission est facturée à l'OPC à l'occasion des opérations portant sur les instruments financiers en portefeuille.

Cette commission se décompose comme suit :

- des frais de courtage perçus par l'intermédiaire en charge de l'exécution des ordres,
- aucune « commission de mouvement » n'est perçue par la société de gestion.

■ FRAIS DE FONCTIONNEMENT DU FONDS DE FONDS

Part A :

Frais de fonctionnement et de gestion	1,40%
Coût induit par l'investissement dans d'autres OPC ou fonds d'investissement	0,688%
Ce coût se détermine à partir :	
▪ Des coûts liés à l'achat d'OPC et fonds d'investissement	0,688%
▪ Déduction faite des rétrocessions négociées par la société de gestion de l'OPC investisseur	0,00%
Autres frais facturés à l'OPC	0,024%
Ces autres frais se décomposent en :	
▪ Commission de surperformance	0,00%
▪ Frais de transactions	0,024%
Total facturé à l'OPC au cours du dernier exercice clos	2,112%
Total des frais facturés à l'entreprise au cours du dernier exercice clos	Néant

Part PER GA :

Frais de fonctionnement et de gestion	0,55%
Coût induit par l'investissement dans d'autres OPC ou fonds d'investissement	0,688%
Ce coût se détermine à partir :	
▪ Des coûts liés à l'achat d'OPC et fonds d'investissement	0,688%
▪ Déduction faite des rétrocessions négociées par la société de gestion de l'OPC investisseur	0,00%
Autres frais facturés à l'OPC	0,024%
Ces autres frais se décomposent en :	
▪ Commission de surperformance	0,00%
▪ Frais de transactions	0,024%
Total facturé à l'OPC au cours du dernier exercice clos	1,262%
Total des frais facturés à l'entreprise au cours du dernier exercice clos	Néant

■ RETROCESSIONS DE FRAIS DE GESTION

AGRICA Epargne Dynamique est un placement collectif dit « de partage ».

Ainsi, conformément au Règlement du FCPE, la société de gestion Agrica Epargne a reversé 8% des frais de gestion financière encaissés (après déduction des rétrocessions versées ou à verser aux distributeurs du fonds), à l'Association Clinatec. Le montant du don versé au titre de l'exercice 2025 est de 31 712€

■ HONORAIRES DU COMMISSAIRE AUX COMPTES

Les honoraires du commissaire aux comptes sont pris en charge par le fonds.

Ils sont inclus dans les frais de gestion et de fonctionnement.

Pour l'année 2025, les honoraires du commissaire aux comptes s'élèvent à 2 652 € TTC.

■ POLITIQUE DE REMUNERATION DU PERSONNEL EXERCICE 2025

Dans le cadre de sa demande d'agrément en qualité de Société de Gestion de portefeuille soumise intégralement à la Directive AIFM, AGRICA ÉPARGNE s'est engagée à respecter les principes de rémunération prévus par ladite directive dont les principales caractéristiques sont les suivantes :

- l'existence d'une politique de rémunération n'encourageant pas la prise de risque et visant l'ensemble des collaborateurs,
- la détermination et l'attribution des rémunérations avec pour objectif l'alignement d'intérêts entre les investisseurs et le gestionnaire du FIA.

Les grands principes de rémunération mis en place au sein de la société de gestion sont les suivants :

- composante fixe : rétribuant la capacité du collaborateur à assumer une fonction dans la société de façon satisfaisante. Cette fonction est corrélée aux compétences et à l'expérience du collaborateur,
- la composante fixe peut être complétée, de manière équilibrée, d'une rémunération variable (bonus) qui vise à reconnaître la performance individuelle dans la création de valeur pour la société de gestion. La performance du collaborateur est appréciée dans le cadre d'un processus d'évaluation formalisé au travers d'objectifs quantitatifs et qualitatifs définis.

Le bonus n'est payé que si la situation financière de la société de gestion le permet et s'il est réellement justifié au travers de l'évaluation individuelle, mais aussi collective des collaborateurs au regard de leur contribution dans la création de valeur pour la société de gestion.

La rémunération variable des preneurs de risques prend en compte des critères quantitatifs ainsi que des critères qualitatifs. Les rémunérations variables éventuelles sont déterminées chaque année par les dirigeants compte tenu de l'évaluation et de l'atteinte des objectifs définis pour chaque collaborateur. Elles sont versées en fonction de la rentabilité de la Société et de la performance individuelle (performance individuelle et collective, contribution au développement interne de la société, respect des processus et procédures, attitude à l'égard des autres collaborateurs...).

Le contrôle de la politique de rémunération et de son application s'inscrit dans les procédures et le plan annuel de contrôle.

La politique de rémunération fait l'objet d'une revue périodique par les dirigeants et d'une évaluation, au moins annuellement et à l'occasion de tout changement dans l'organisation ou le périmètre d'activité de la Société.

Ensemble des collaborateurs 18 collaborateurs	Salaires en K€ (salaires bruts hors charges patronales)	Commentaires
Salaires fixes	1 530	Montant annuel, incluant les augmentations et les primes versées lesquelles récompensent le mérite professionnel et non la performance des produits gérés*.
Total	1 530	

* Les éléments de rémunération alloués aux collaborateurs sont prévus au budget adopté par les Associés.

Partie variable : NEANT

Appliquant le principe de proportionnalité, AGRICA ÉPARGNE ne procède pas à un affichage plus précis des rémunérations. En effet, compte tenu de la taille de la société, cet affichage pourrait permettre de déduire des rémunérations individuelles.

Par **investissement durable**, on entend un investissement dans une activité

La **taxinomie de l'UE** est un système de classification institué par le règlement (UE) 2020/852, qui dresse une liste **d'activités économiques durables sur le plan environnemental**. Ce règlement n'établit pas de liste d'activités économiques durables sur le plan social. Les investissements durables ayant un objectif environnemental ne sont pas nécessairement alignés sur la taxinomie.

ANNEX IV

Informations périodiques pour les produits financiers visés à l'article 8, paragraphes 1, 2 et 2 bis, du règlement (UE) 2019/2088 et à l'article 6, premier alinéa, du règlement (UE) 2020/852

Dénomination du produit : AGRICA EPARGNE DYNAMIQUE

Identifiant d'entité juridique : 9695007R2M6292D20U51

Caractéristiques environnementales et/ou sociales

Ce produit financier avait-il un objectif d'investissement durable? [cocher et compléter comme il convient; le pourcentage représente l'engagement minimal en faveur d'investissements durables]	
<input type="checkbox"/> Oui	<input checked="" type="checkbox"/> Non
<input type="checkbox"/> Il a réalisé des investissements durables ayant un objectif environnemental : ___% <input type="checkbox"/> dans des activités économiques qui sont considérées comme durables sur le plan environnemental au titre de la taxinomie de l'UE <input type="checkbox"/> dans des activités économiques qui ne sont pas considérées comme durables sur le plan environnemental au titre de la taxinomie de l'UE <input type="checkbox"/> Il a réalisé des investissements durables ayant un objectif social : ___%	<input type="checkbox"/> Il promouvait des caractéristiques environnementales et/ou sociales (E/S) et bien qu'il n'ait pas eu d'objectif d'investissement durable, il présentait une proportion de ___% d'investissements durables <input type="checkbox"/> ayant un objectif environnemental dans des activités économiques qui sont considérées comme durables sur le plan environnemental au titre de la taxinomie de l'UE <input type="checkbox"/> ayant un objectif environnemental dans des activités économiques qui ne sont pas considérées comme durables sur le plan environnemental au titre de la taxinomie de l'UE <input type="checkbox"/> ayant un objectif social <input checked="" type="checkbox"/> Il promouvait des caractéristiques E/S, mais n'a pas réalisé d'investissements durables



Dans quelle mesure les caractéristiques environnementales et/ou sociales promues par ce produit financier ont-elles été atteintes?

Les caractéristiques environnementales et/ou sociales promues par ce produit financier ont été atteintes.

Le fonds promeut des caractéristiques environnementales et sociales à travers l'analyse des stratégies extra-financières (environnementales, sociales et de gouvernance) mises en œuvre par les sociétés de gestion des OPC sous-jacents dans lesquels le fonds investit.

Le respect des caractéristiques ESG au sein du portefeuille se traduit à travers l'atteinte d'un principal indicateur de durabilité qui est la part de l'encours investi des fonds relevant de l'article 8 et/ou de l'article 9 du Règlement (UE) 2019/2088. Cette part doit être de 60% minimum de l'encours investi.

La liste comprend les investissements **constituant la plus grande proportion d'investissements** du produit financier au cours de la période de référence, à savoir:

Les **indicateurs de durabilité** permettent de mesurer la manière dont les caractéristiques environnementales ou sociales promues par le produit financier sont atteintes.

Les **principales incidences négatives** correspondent aux incidences négatives les plus significatives des décisions d'investissement sur les facteurs de durabilité liés aux questions environnementales, sociales et de personnel, au respect des droits de l'homme et à la lutte contre la corruption et les actes de corruption.

Le deuxième indicateur de durabilité retenu pour mesurer le respect des caractéristiques ESG du portefeuille est le score ESG moyen du fonds. Ce score est issu du processus de due diligence réalisé sur chaque fonds sous-jacent, à l'issue duquel chacun reçoit une note ESG sur une échelle à trois niveaux : limité (1), intermédiaire (2) ou robuste (3). Le score ESG moyen du fonds est ensuite calculé en pondérant la note de chaque fonds sous-jacent par son encours au sein du portefeuille. Pour répondre au critère fixé, le fonds doit obtenir un score ESG moyen supérieur ou égal à 2 sur une échelle allant de 1 à 3.

Le fonds Agrica Epargne Dynamique est un fonds de fonds et dépend donc de l'approche ESG sous-jacents dans lequel il est investi, et dont il ne fait pas la synthèse en transparence.

● **Quelle a été la performance des indicateurs de durabilité ?**

Durant toute la période 2025 le fonds a respecté son engagement d'investissement de 60% de son actif net dans des fonds relevant de l'article 8 et/ou de l'article 9 du Règlement (UE) 2019/2088.

Au 31 décembre 2025, la part de l'encours investi dans des fonds relevant de l'article 8 du Règlement (UE) 2019/2088, appliquant l'approche ESG définie par le Groupe AGRICA était de 79% de son actif net total.

Par ailleurs, le fonds a respecté son engagement en matière de score ESG, en atteignant une note de 3 sur 3 (supérieure au minimum requis de 2 sur 3), sur la base des fonds détenus au 31 décembre 2025.

● **...et par rapport aux périodes précédentes (moyenne des trimestres de l'année) ?**

Le fonds relevant de l'article 8 du Règlement (UE) 2019/2088 depuis le 1 septembre 2025, nous n'avons à ce jour pas d'historicité.

● **Quels étaient les objectifs des investissements durables que le produit financier entendait partiellement réaliser et comment les investissements durables effectués y ont-ils contribué ?**

Le Fonds ne s'engage pas à faire des investissements durables au sens SFDR et l'alignement minimum sur la taxonomie de l'UE des investissements du Fonds est de 0%.

● **Dans quelle mesure les investissements durables que le produit financier a notamment réalisés n'ont-ils pas causé de préjudice important à un objectif d'investissement durable sur le plan environnemental ou social ?**

Le Fonds ne s'engage pas à faire des investissements durables au sens SFDR et l'alignement minimum sur la taxonomie de l'UE des investissements du Fonds est de 0%.

— **Comment les indicateurs concernant les incidences négatives ont-ils été pris en considération ?**

Non applicable

— **Les investissements durables étaient-ils conformes aux principes directeurs de l'OCDE à l'intention des entreprises multinationales et aux principes directeurs des Nations unies relatifs aux entreprises et aux droits de l'homme ? Description détaillée :**

Non applicable

La taxinomie de l'UE établit un principe consistant à « ne pas causer de préjudice important » en vertu duquel les investissements alignés sur la taxinomie ne devraient pas causer de préjudice important aux objectifs de la taxinomie de l'UE et s'accompagne de critères spécifiques de l'Union.

Le principe consistant à « ne pas causer de préjudice important » s'applique uniquement aux investissements sous-jacents au produit financier qui prennent en compte les critères de l'Union européenne en matière d'activités économiques durables sur le plan environnemental. Les investissements sous-jacents à la portion restante de ce produit financier ne prennent pas en compte les critères de l'Union Européenne en matière d'activités économiques durables sur le plan environnemental



Comment ce produit financier a-t-il pris en considération les principales incidences négatives sur les facteurs de durabilité ?

Ce produit ne prend pas en compte les principales incidences négatives.



Quels ont été les principaux investissements de ce produit financier (au 31/12/2025) ?

Les principaux investissements de ce produit financier au 31/12/2025 sont :

Nom du sous-jacent	ISIN	% d'actif net
FR0007015169	SHELCHER SH TERM C	2%
FR0012008688	SIENNA MONET ISR I	3%
FR0013432143	LZD CDT OPP PVCEUR	1%
IE00BFZMJT78	NB-UL SH EB-EURIA	0%
LU0151325312	CANDRIAMB CO IEURC	2%
LU0518422273	AMUNDI FD MT SC	2%
LU0549539178	BLUEBAY INVEST GR EU	3%
LU0571100584	GEUROPECONVERTICEUR	0%
LU0616900691	Exane Funds 2 Exane	2%
LU1646361276	LYXOR CORE MSCI EMU	14%
LU1681047236	AMUNDI ETF EURO	1%
LU1694789378	DNCA INV-ALPHA BDS I	3%
LU1832175001	INDAMEUAIC	4%
LU1989765638	CPRIGGM AEURH A	2%
LU2255705829	ESIF-M&G EC-AEURA	1%
LU3038520774	ASEDUCITETFC	1%
FR0007372206	AGRICA EP EURO SEL	13%
FR0007441407	PRAIRIAL	14%
FR0007456330	FAGUS	21%
FR0007463781	ASTRIA	4%
FR0011070762	COV.FIN.OBL.CV I 4D	0%
FR0013529856	AGRI EPAR EU RESPO B	5%

La liste comprend les investissements constituant la plus grande proportion d'investissements du produit financier au cours de la période de référence, à savoir au 31/12/2025

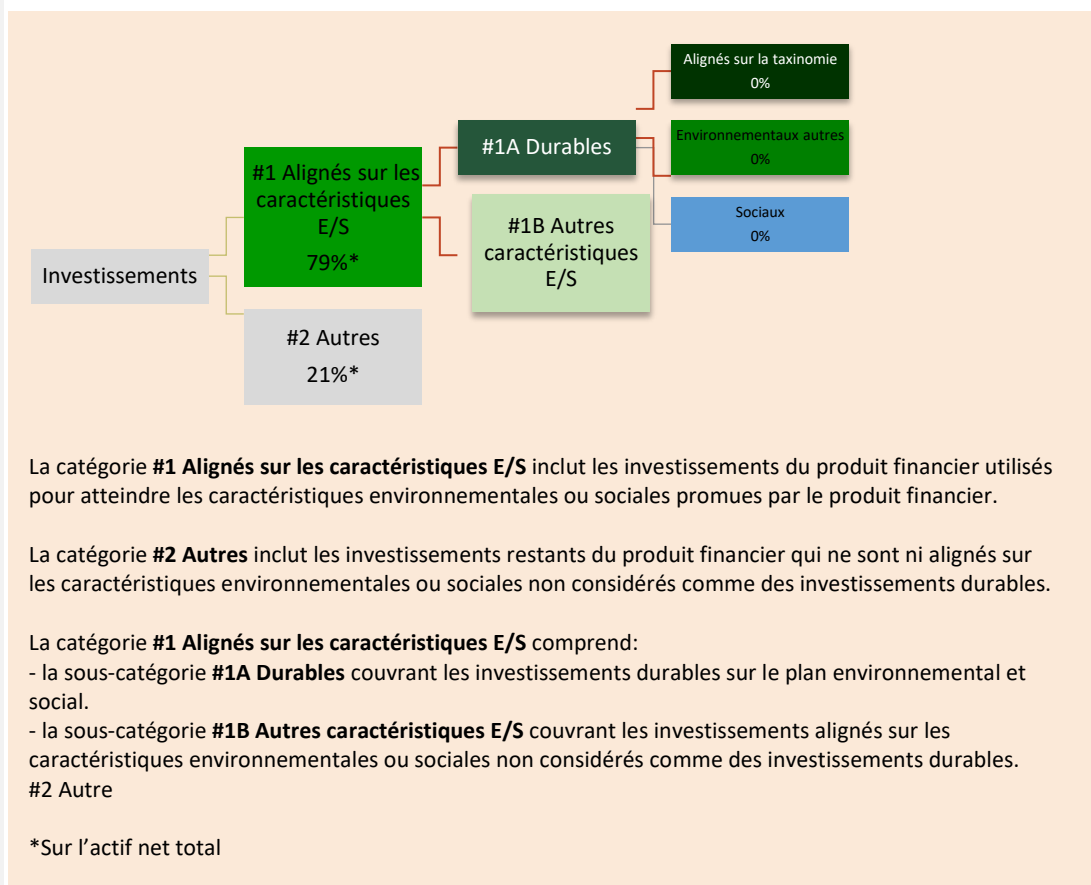


Quelle était la proportion d'investissements liés à la durabilité ?

L'allocation des actifs décrit la part des investissements dans des actifs spécifiques

Le Fonds ne s'engage pas à faire des investissements durables au sens SFDR et l'alignement minimum sur la taxonomie de l'UE des investissements du Fonds est de 0%.

● Quelle était l'allocation des actifs ?



● Dans quels secteurs économiques les investissements ont-ils été réalisés (moyenne des trimestres de l'année)?

Non applicable



● Dans quelle mesure les investissements durables ayant un objectif environnemental étaient-ils alignés sur la taxonomie de l'UE?

Le fonds AGRICA EPARGNE Dynamique ne prend aucun engagement d'alignement sur la taxonomie de l'UE.

Ainsi le pourcentage d'engagement minimal du Fonds est de 0%.

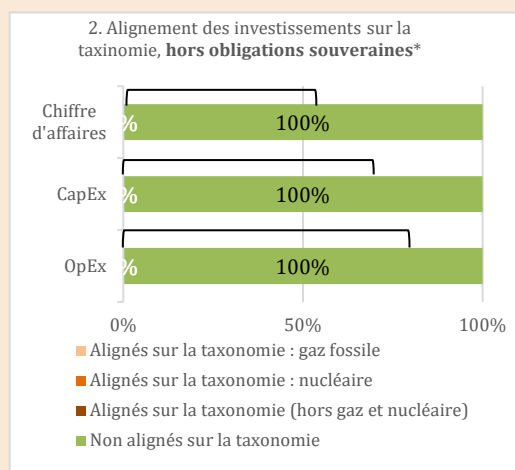
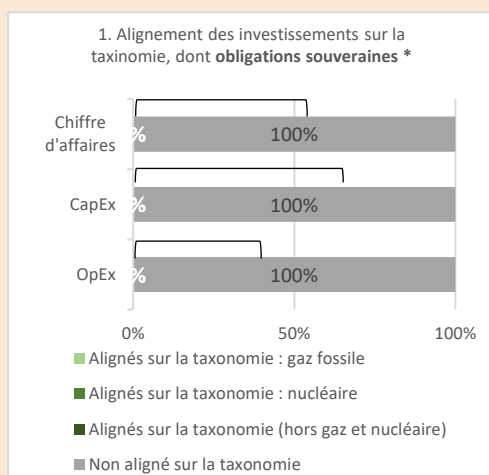
● **Le produit financier a-t-il investi dans des activités liées au gaz fossile et/ou à l'énergie nucléaire confirmées à la taxinomie de l'UE¹ ?**

Les activités alignées sur la taxinomie sont exprimées en pourcentage: - **du chiffre d'affaires** pour refléter la part des revenus provenant des activités vertes des sociétés dans lesquelles le produit financier a investi ; - **des dépenses d'investissement (CapEx)** pour montrer les investissements verts réalisés par les sociétés dans lesquelles le produit financier a investi, pour une transition vers une économie verte ;

Oui : Dans le gaz fossile Dans l'énergie nucléaire
 Non

Les graphiques ci-dessous font apparaître en vert le pourcentage d'investissements alignés sur la taxinomie de l'UE. Étant donné qu'il n'existe pas de méthodologie appropriée pour déterminer l'alignement des obligations souveraines* sur la taxinomie, le premier graphique montre l'alignement sur la taxinomie par rapport à tous les investissements du produit financier, y compris les obligations souveraines, tandis que le deuxième graphique représente l'alignement sur la taxinomie uniquement par rapport aux investissements du produit financier autres que les obligations souveraines.

0



***Aux fins de ces graphiques, les « obligations souveraines » comprennent toutes les expositions souveraines.**

● **Quelle était la part des investissements réalisés dans des activités transitoires et habilitantes ?**

Non applicable

¹ Les activités liées au gaz fossile et/ou au nucléaire ne seront confirmées à la taxinomie de l'UE que si elles contribuent à limiter le changement climatique (« atténuation du changement climatique ») et ne causent de préjudice important à aucun objectif de la taxinomie de l'UE – voir la note explicative dans la marge de gauche. L'ensemble des critères applicables aux activités économiques dans les secteurs du gaz fossile et de l'énergie nucléaire qui sont confirmés à la taxinomie de l'UE sont définis dans le règlement délégué (UE° 2022/1214 de la Commission).



Le symbole représente des investissements durables ayant un objectif environnemental qui ne tiennent pas compte des critères en matière d'activités économiques durables sur le plan environnemental au titre du règlement (UE) 2020/852

- **Où se situe le pourcentage d'investissements alignés sur la taxinomie de l'UE par rapport aux périodes de référence précédentes ?**

Non applicable



- Quelle était la part d'investissements durables ayant un objectif environnemental non alignés sur la taxinomie de l'UE ?**

Non applicable



- Quelle était la part d'investissements durables sur le plan social ?**

Le Fonds ne s'engage pas à faire des investissements durables au sens SFDR et l'alignement minimum sur la taxinomie de l'UE des investissements du Fonds est de 0%.



- Quels étaient les investissements inclus dans la catégorie « autres », quelle était leur finalité, et des garanties environnementales ou sociales minimales s'appliquaient-elles à eux ?**

La catégorie « #1B Autres caractéristiques E/S » concerne les investissements qui ont pour finalité d'appliquer les caractéristiques ESG décrit en première question de l'annexe.

La catégorie #2 Autres inclut les investissements restants du produit financier qui ne sont ni alignés sur les caractéristiques environnementales ou sociales non considérés comme des investissements durables.



- Quelles mesures ont été prises pour respecter les caractéristiques environnementales et/ou sociales au cours de la période de référence ?**

AGRICA EPARGNE déploie des moyens humains, techniques et de recherches internes et externes afin de pouvoir mettre en œuvre cette approche de façon continue.

AGRICA EPARGNE a recours à des prestataires et fournisseurs de données afin d'accéder aux notations de 5 000 à 11000 émetteurs selon les lignes de recherches et classe d'actifs : ISS ESG, MSCI, Iceberg DataLab, Bloomberg, Urgewald, Proxinvest, Deloitte.

En vue de favoriser le respect des caractéristiques ESG, AGRICA EPARGNE a poursuivi en 2025 ses analyses et sa politique d'engagement à travers le dialogue avec les sociétés de gestion des fonds sous-jacent.



- Quelle a été la performance de ce produit financier par rapport à l'indice de référence durable ?**

L'indice de référence n'a pas été désigné comme indice de référence pour déterminer si ce produit financier est aligné sur les caractéristiques environnementales et/ou sociales qu'il promet.

L'indice de référence d'AE Dynamique est le suivant :

- 10% de l'indice Bloomberg EuroAgg Treasury Total Return Value Unhedged EUR

- 15% de l'€STR
- 75% de l'indice MSCI EMU Net (dividendes réinvestis)

Les indices de référence sont des indices permettant de mesurer si le produit financier atteint les caractéristiques environnementales ou sociales qu'il promeut.

- **En quoi l'indice de référence diffère-t-il d'un indice de marché large ?**

Non applicable

- **Quelle a été la performance de ce produit financier au regard des indicateurs de durabilité visant à déterminer l'alignement de l'indice de référence sur l'objectif d'investissement durable ?**

Non applicable

- **Quelle a été la performance de ce produit financier par rapport à l'indice de référence (moyenne des trimestres de l'année)?**

Non applicable

- **Quelle a été la performance de ce produit financier par rapport à l'indice de marché large ?**

Non applicable



AGRICA EPARGNE DYNAMIQUE

Rapport du commissaire aux comptes
sur les comptes annuels

(Exercice clos le 31 décembre 2025)



**RAPPORT DU COMMISSAIRE AUX COMPTES
SUR LES COMPTES ANNUELS
Exercice clos le 31 décembre 2025**

**AGRICA EPARGNE DYNAMIQUE
FONDS D'EPARGNE SALARIALE**
Régi par le Code monétaire et financier

Société de gestion
SAS AGRICA EPARGNE
21, rue de la Bienfaisance
75382 PARIS CEDEX 08

Opinion

En exécution de la mission qui nous a été confiée par la société de gestion, nous avons effectué l'audit des comptes annuels du fonds d'épargne salariale AGRICA EPARGNE DYNAMIQUE relatifs à l'exercice clos le 31 décembre 2025, tels qu'ils sont joints au présent rapport.

Nous certifions que les comptes annuels sont, au regard des règles et principes comptables français, réguliers et sincères et donnent une image fidèle du résultat des opérations de l'exercice écoulé ainsi que de la situation financière et du patrimoine du fonds d'épargne salariale à la fin de cet exercice.

Fondement de l'opinion

Référentiel d'audit

Nous avons effectué notre audit selon les normes d'exercice professionnel applicables en France. Nous estimons que les éléments que nous avons collectés sont suffisants et appropriés pour fonder notre opinion. Les responsabilités qui nous incombent en vertu de ces normes sont indiquées dans la partie « *Responsabilités du commissaire aux comptes relatives à l'audit des comptes annuels* » du présent rapport.

Indépendance

Nous avons réalisé notre mission d'audit dans le respect des règles d'indépendance prévues par le code de commerce et par le code de déontologie de la profession de commissaire aux comptes, sur la période du 01/01/2025 à la date d'émission de notre rapport.

*PricewaterhouseCoopers Audit, SAS, 63, rue de Villiers 92208
Neuilly-sur-Seine Cedex
Téléphone : +33 (0)1 56 57 58 59*

AGRICA EPARGNE DYNAMIQUE

Rapport du commissaire aux comptes sur les comptes annuels

Exercice clos le 31 décembre 2025 - Page 2

Justification des appréciations

En application des dispositions des articles L.821-53 et R.821-180 du code de commerce relatives à la justification de nos appréciations, nous portons à votre connaissance que les appréciations qui, selon notre jugement professionnel ont été les plus importantes pour l'audit des comptes annuels de l'exercice, ont porté sur le caractère approprié des principes comptables appliqués ainsi que sur le caractère raisonnable des estimations significatives retenues et sur la présentation d'ensemble des comptes.

Les appréciations ainsi portées s'inscrivent dans le contexte de l'audit des comptes annuels pris dans leur ensemble et de la formation de notre opinion exprimée ci-avant. Nous n'exprimons pas d'opinion sur des éléments de ces comptes annuels pris isolément.

Vérifications spécifiques

Nous avons également procédé, conformément aux normes d'exercice professionnel applicables en France, aux vérifications spécifiques prévues par les textes légaux et réglementaires.

Nous n'avons pas d'observation à formuler sur la sincérité et la concordance avec les comptes annuels des informations données dans le rapport de gestion établi par la société de gestion.

*PricewaterhouseCoopers Audit, SAS, 63, rue de Villiers 92208
Neuilly-sur-Seine Cedex
Téléphone : +33 (0)1 56 57 58 59*

Société d'expertise comptable inscrite au tableau de l'ordre de Paris - Ile de France. Société de commissariat aux comptes membre de la compagnie régionale de Versailles et du Centre. Société par Actions Simplifiée au capital de 2 510 460 €. Siège social : 63 rue de Villiers 92200 Neuilly-sur-Seine. RCS Nanterre 672 006 483. TVA n° FR 76 672 006 483. Siret 672 006 483 00362. Code APE 6920 Z. Bureaux : Bordeaux, Lille, Lyon, Marseille, Metz, Nantes, Neuilly-Sur-Seine, Rennes, Rouen, Strasbourg, Toulouse, Montpellier

Responsabilités de la société de gestion relatives aux comptes annuels

Il appartient à la société de gestion d'établir des comptes annuels présentant une image fidèle conformément aux règles et principes comptables français ainsi que de mettre en place le contrôle interne qu'elle estime nécessaire à l'établissement de comptes annuels ne comportant pas d'anomalies significatives, que celles-ci proviennent de fraudes ou résultent d'erreurs.

Lors de l'établissement des comptes annuels, il incombe à la société de gestion d'évaluer la capacité du fonds à poursuivre son exploitation, de présenter dans ces comptes, le cas échéant, les informations nécessaires relatives à la continuité d'exploitation et d'appliquer la convention comptable de continuité d'exploitation, sauf s'il est prévu de liquider le fonds ou de cesser son activité.

Les comptes annuels ont été établis par la société de gestion.

Responsabilités du commissaire aux comptes relatives à l'audit des comptes annuels

Objectif et démarche d'audit

Il nous appartient d'établir un rapport sur les comptes annuels. Notre objectif est d'obtenir l'assurance raisonnable que les comptes annuels pris dans leur ensemble ne comportent pas d'anomalies significatives. L'assurance raisonnable correspond à un niveau élevé d'assurance, sans toutefois garantir qu'un audit réalisé conformément aux normes d'exercice professionnel permet de systématiquement détecter toute anomalie significative. Les anomalies peuvent provenir de fraudes ou résulter d'erreurs et sont considérées comme significatives lorsque l'on peut raisonnablement s'attendre à ce qu'elles puissent, prises individuellement ou en cumulé, influencer les décisions économiques que les utilisateurs des comptes prennent en se fondant sur ceux-ci.

Comme précisé par l'article L.821-55 du code de commerce, notre mission de certification des comptes ne consiste pas à garantir la viabilité ou la qualité de la gestion du fonds.

Dans le cadre d'un audit réalisé conformément aux normes d'exercice professionnel applicables en France, le commissaire aux comptes exerce son jugement professionnel tout au long de cet audit. En outre :

- il identifie et évalue les risques que les comptes annuels comportent des anomalies significatives, que celles-ci proviennent de fraudes ou résultent d'erreurs, définit et met en œuvre des procédures d'audit face à ces risques, et recueille des éléments qu'il estime suffisants et appropriés pour fonder son opinion. Le risque de non-détection d'une anomalie significative provenant d'une fraude est plus élevé que celui d'une anomalie significative résultant d'une erreur, car la fraude peut impliquer la collusion, la falsification, les omissions volontaires, les fausses déclarations ou le contournement du contrôle interne ;

*PricewaterhouseCoopers Audit, SAS, 63, rue de Villiers 92208
Neuilly-sur-Seine Cedex
Téléphone : +33 (0)1 56 57 58 59*

Société d'expertise comptable inscrite au tableau de l'ordre de Paris - Ile de France. Société de commissariat aux comptes membre de la compagnie régionale de Versailles et du Centre. Société par Actions Simplifiée au capital de 2 510 460 €. Siège social : 63 rue de Villiers 92200 Neuilly-sur-Seine. RCS Nanterre 672 006 483. TVA n° FR 76 672 006 483. Siret 672 006 483 00362. Code APE 6920 Z. Bureaux : Bordeaux, Lille, Lyon, Marseille, Metz, Nantes, Neuilly-Sur-Seine, Rennes, Rouen, Strasbourg, Toulouse, Montpellier

AGRICA EPARGNE DYNAMIQUE

Rapport du commissaire aux comptes sur les comptes annuels

Exercice clos le 31 décembre 2025 - Page 4

- il prend connaissance du contrôle interne pertinent pour l'audit afin de définir des procédures d'audit appropriées en la circonstance, et non dans le but d'exprimer une opinion sur l'efficacité du contrôle interne ;
- il apprécie le caractère approprié des méthodes comptables retenues et le caractère raisonnable des estimations comptables faites par la société de gestion, ainsi que les informations les concernant fournies dans les comptes annuels ;
- il apprécie le caractère approprié de l'application par la société de gestion de la convention comptable de continuité d'exploitation et, selon les éléments collectés, l'existence ou non d'une incertitude significative liée à des événements ou à des circonstances susceptibles de mettre en cause la capacité du fonds à poursuivre son exploitation. Cette appréciation s'appuie sur les éléments collectés jusqu'à la date de son rapport, étant toutefois rappelé que des circonstances ou événements ultérieurs pourraient mettre en cause la continuité d'exploitation. S'il conclut à l'existence d'une incertitude significative, il attire l'attention des lecteurs de son rapport sur les informations fournies dans les comptes annuels au sujet de cette incertitude ou, si ces informations ne sont pas fournies ou ne sont pas pertinentes, il formule une certification avec réserve ou un refus de certifier ;
- il apprécie la présentation d'ensemble des comptes annuels et évalue si les comptes annuels reflètent les opérations et événements sous-jacents de manière à en donner une image fidèle.

Neuilly sur Seine, date de la signature électronique

Document authentifié par signature électronique
Le commissaire aux comptes
PricewaterhouseCoopers Audit
Frédéric SELLAM

Bilan Actif au 31/12/2025 en EUR	31/12/2025	31/12/2024
Immobilisations corporelles nettes	0,00	0,00
Titres financiers		
Actions et valeurs assimilées (A)	0,00	0,00
Négociées sur un marché réglementé ou assimilé	0,00	0,00
Non négociées sur un marché réglementé ou assimilé	0,00	0,00
Actions et valeurs assimilées de l'entreprise et des entreprises liées négociés sur un marché réglementé ou assimilé	0,00	0,00
Actions et valeurs assimilées de l'entreprise et des entreprises liées non négociés sur un marché réglementé ou assimilé	0,00	0,00
Obligations convertibles en actions (B)	0,00	0,00
Négociées sur un marché réglementé ou assimilé	0,00	0,00
Non négociées sur un marché réglementé ou assimilé	0,00	0,00
Obligations convertibles en actions de l'entreprise et des entreprises liées négociés sur un marché réglementé ou assimilé	0,00	0,00
Obligations convertibles en actions de l'entreprise et des entreprises liées non négociés sur un marché réglementé ou assimilé	0,00	0,00
Obligations et valeurs assimilées (C)	0,00	0,00
Négociées sur un marché réglementé ou assimilé	0,00	0,00
Non négociées sur un marché réglementé ou assimilé	0,00	0,00
Obligations et valeurs assimilées de l'entreprise et des entreprises liées négociés sur un marché réglementé ou assimilé	0,00	0,00
Obligations et valeurs assimilées de l'entreprise et des entreprises liées non négociés sur un marché réglementé ou assimilé	0,00	0,00
Titres de créances (D)	0,00	0,00
Négociés sur un marché réglementé ou assimilé	0,00	0,00
Non négociés sur un marché réglementé ou assimilé	0,00	0,00
Titres de créances et valeurs assimilées de l'entreprise et des entreprises liées négociés sur un marché réglementé	0,00	0,00
Titres de créances et valeurs assimilées de l'entreprise et des entreprises liées non négociés sur un marché réglementé	0,00	0,00
Parts d'OPC et de fonds d'investissements (E)	33 302 845,33	27 870 683,53
OPCVM	13 945 112,60	14 432 268,88
FIA et équivalents d'autres Etats membres de l'Union Européenne	19 357 732,73	13 438 414,65
Autres OPC et fonds d'investissements	0,00	0,00
Dépôts (F)	0,00	0,00
Instrument financiers à terme (G)	0,00	0,00
Opérations temporaires sur titres (H)	0,00	0,00
Créances représentatives de titres financiers reçus en pension	0,00	0,00
Créances représentatives de titres donnés en garantie	0,00	0,00
Créances représentatives de titres financiers prêtés	0,00	0,00
Titres financiers empruntés	0,00	0,00
Titres financiers donnés en pension	0,00	0,00
Autres opérations temporaires	0,00	0,00
Prêts (I) (*)	0,00	0,00
Autres actifs éligibles (J)	0,00	0,00
Sous-total actifs éligibles I = (A+B+C+D+E+F+G+H+I+J)	33 302 845,33	27 870 683,53
Créances et comptes d'ajustement actifs	139 064,81	0,00
Comptes financiers	701 193,01	445 258,54
Sous-total actifs autres que les actifs éligibles II	840 257,82	445 258,54
Total de l'actif I+II	34 143 103,15	28 315 942,07

(*) L'OPC sous revue n'est pas concerné par cette rubrique.

Bilan Passif au 31/12/2025 en EUR	31/12/2025	31/12/2024
Capitaux propres :		
Capital	30 699 391,68	26 858 810,82
Report à nouveau sur revenu net	0,00	0,00
Report à nouveau des plus et moins-values réalisées nettes	0,00	0,00
Résultat net de l'exercice	3 276 262,37	1 360 629,30
Capitaux propres I	33 975 654,05	28 219 440,12
Passifs de financement II (*)	0,00	0,00
Capitaux propres et passifs de financement (I+II)	33 975 654,05	28 219 440,12
Passifs éligibles :		
Instruments financiers (A)	0,00	0,00
Opérations de cession sur instruments financiers	0,00	0,00
Opérations temporaires sur titres financiers	0,00	0,00
Instruments financiers à terme (B)	0,00	0,00
Emprunts (C) (*)	0,00	0,00
Autres passifs éligibles (D)	0,00	0,00
Sous-total passifs éligibles III = (A+B+C+D)	0,00	0,00
Autres passifs :		
Dettes et comptes d'ajustement passifs	167 449,10	96 501,95
Concours bancaires	0,00	0,00
Sous-total autres passifs IV	167 449,10	96 501,95
Total Passifs : I+II+III+IV	34 143 103,15	28 315 942,07

(*) L'OPC sous revue n'est pas concerné par cette rubrique.

Compte de résultat au 31/12/2025 en EUR	31/12/2025	31/12/2024
Revenus financiers nets		
Produits sur opérations financières :		
Produits sur actions	0,00	0,00
Produits sur obligations	0,00	0,00
Produits sur titres de créances	0,00	0,00
Produits sur parts d'OPC	0,00	0,00
Produits sur instruments financiers à terme	0,00	0,00
Produits sur opérations temporaires sur titres	0,00	0,00
Produits sur prêts et créances	0,00	0,00
Produits sur autres actifs et passifs éligibles	0,00	0,00
Autres produits financiers	186,83	6 972,37
Sous-total produits sur opérations financières	186,83	6 972,37
Charges sur opérations financières :		
Charges sur opérations financières	0,00	0,00
Charges sur instruments financiers à terme	0,00	0,00
Charges sur opérations temporaires sur titres	0,00	0,00
Charges sur emprunts	0,00	0,00
Charges sur autres actifs et passifs éligibles	0,00	0,00
Charges sur passifs de financement	0,00	0,00
Autres charges financières	0,00	-70,69
Sous-total charges sur opérations financières	0,00	-70,69
Total revenus financiers nets (A)	186,83	6 901,68
Autres produits :		
Frais pris en charge par l'entreprise	0,00	0,00
Rétrocession des frais de gestion au bénéfice de l'OPC	0,00	0,00
Versements en garantie de capital ou de performance	0,00	0,00
Autres produits	0,00	0,00
Autres charges :		
Frais de gestion de la société de gestion	-396 395,99	-351 416,45
Frais d'audit, d'études des fonds de capital investissement	0,00	0,00
Impôts et taxes	0,00	0,00
Autres charges	0,00	0,00
Sous-total autres produits et autres charges (B)	-396 395,99	-351 416,45
Sous-total revenus nets avant compte de régularisation (C = A-B)	-396 209,16	-344 514,77
Régularisation des revenus nets de l'exercice (D)	-15 192,14	-14 379,15
Sous-total revenus nets I = (C+D)	-411 401,30	-358 893,92
Plus ou moins-values réalisées nettes avant compte de régularisations :		
Plus ou moins-values réalisées	1 291 747,26	889 461,87
Frais de transactions externes et frais de cession	-7 176,96	-4 832,16
Frais de recherche	0,00	0,00
Quote-part des plus-values réalisées restituées aux assureurs	0,00	0,00
Indemnités d'assurance perçues	0,00	0,00
Versements en garantie de capital ou de performance reçus	0,00	0,00
Sous-total plus ou moins-values réalisées nettes avant compte de régularisations (E)	1 284 570,30	884 629,71
Régularisations des plus ou moins-values réalisées nettes (F)	49 572,44	80 491,71
Plus ou moins-values réalisées nettes II = (E+F)	1 334 142,74	965 121,42

Compte de résultat au 31/12/2025 en EUR	31/12/2025	31/12/2024
Plus ou moins-values latentes nettes avant compte de régularisations :		
Variation des plus ou moins-values latentes y compris les écarts de change sur les actifs éligibles	2 256 984,69	667 178,57
Ecart de change sur les comptes financiers en devises	0,00	0,00
Versements en garantie de capital ou de performance à recevoir	0,00	0,00
Quote-part des plus-values latentes à restituer aux assureurs	0,00	0,00
Sous-total plus ou moins-values latentes nettes avant compte de régularisation (G)	2 256 984,69	667 178,57
Régularisations des plus ou moins-values latentes nettes (H)	96 536,24	87 223,23
Plus ou moins-values latentes nettes III = (G+H)	2 353 520,93	754 401,80
Acomptes :		
Acomptes sur revenus nets versés au titre de l'exercice (J)	0,00	0,00
Acomptes sur plus ou moins-values réalisées nettes versés au titre de l'exercice (K)	0,00	0,00
Total Acomptes versés au titre de l'exercice IV = (J+K)	0,00	0,00
Impôt sur le résultat V (*)	0,00	0,00
Résultat net I + II + III + IV + V	3 276 262,37	1 360 629,30

(*) L'OPC sous revue n'est pas concerné par cette rubrique.

Annexe des comptes annuels

A. Informations générales

A1. Caractéristiques et activité de l'OPC à capital variable

A1a.Stratégie et profil de gestion

Le FCPE a pour objectif, sur un horizon de cinq ans minimum, de surperformer l'indicateur de référence suivant :

- 10% de l'indice Bloomberg EuroAgg Treasury Total Return Value Unhedged EUR
- 15% de l'€STR
- 75% de l'indice MSCI EMU Net (dividendes réinvestis)

L'indice Bloomberg EuroAgg Treasury Total Return Value Unhedged EUR et l'€STR représentent la poche taux du fonds : le Bloomberg EuroAgg Treasury Total Return Value Unhedged EUR est un indicateur de l'évolution des dettes souveraines de la zone euro et est représentatif des marchés obligataires de cette zone ; l'€STR est un indicateur de l'évolution du marché monétaire.

Le MSCI EMU Net représente la poche actions du fonds : c'est un indice représentatif des marchés actions des pays de la zone euro.

Le prospectus / règlement de l'OPC décrit de manière complète et précise ces caractéristiques.

A1b.Eléments caractéristiques de l'OPC au cours des 5 derniers exercices

	31/12/2021	30/12/2022	29/12/2023	31/12/2024	31/12/2025
Actif net Global en EUR	20 808 394,20	20 182 386,98	24 158 553,92	28 219 440,12	33 975 654,05
Part AGRICA EPARGNE DYNAMIQUE A en EUR					
Actif net	20 808 394,20	18 730 653,47	21 949 182,33	24 592 543,48	28 792 666,50
Nombre de titres	296 016,702	302 738,971	314 896,201	336 175,948	356 097,140
Valeur liquidative unitaire	70,294	61,870	69,702	73,153	80,856
Capitalisation unitaire sur plus et moins-values nettes	7,15	1,81	3,39	2,50	3,17
Capitalisation unitaire sur revenu	-0,92	-0,88	-0,90	-1,01	-1,07
Part AGRICA EPARGNE DYNAMIQUE PER GA en EUR					
Actif net	0,00	1 451 733,51	2 209 371,59	3 626 896,64	5 182 987,55
Nombre de titres	0,00	23 382,401	31 320,060	48 572,533	62 268,292
Valeur liquidative unitaire	0,00	62,086	70,541	74,669	83,236
Capitalisation unitaire sur plus et moins-values nettes	0,00	0,42	3,41	2,53	3,25
Capitalisation unitaire sur revenu	0,00	-0,13	-0,33	-0,39	-0,43

A2. Règles et méthodes comptables

Les comptes annuels sont présentés sous la forme prévue par le règlement ANC n° 2020-07 modifié par le règlement ANC 2022-03.

Les principes généraux de la comptabilité s'appliquent :

- image fidèle, comparabilité, continuité de l'activité,
- régularité, sincérité,
- prudence,
- permanence des méthodes d'un exercice à l'autre.

Le mode de comptabilisation retenu pour l'enregistrement des produits des titres à revenu fixe est celui des intérêts encaissés.

Les entrées et les cessions de titres sont comptabilisées frais exclus.

La devise de référence de la comptabilité du portefeuille est en euro.

La durée de l'exercice est de 12 mois.

Règles d'évaluation des actifs

Les instruments financiers sont enregistrés en comptabilité selon la méthode des coûts historiques et inscrits au bilan à leur valeur actuelle qui est déterminée par la dernière valeur de marché connue ou à défaut d'existence de marché par tous moyens externes ou par recours à des modèles financiers.

Les différences entre les valeurs actuelles utilisées lors du calcul de la valeur liquidative et les coûts historiques des valeurs mobilières à leur entrée en portefeuille sont enregistrées dans des comptes « Plus ou moins values latentes ».

Les valeurs qui ne sont pas dans la devise du portefeuille sont évaluées conformément au principe énoncé ci-dessous, puis converties dans la devise du portefeuille suivant le cours des devises au jour de l'évaluation.

Dépôts :

Les dépôts d'une durée de vie résiduelle inférieure ou égale à 3 mois sont valorisés selon la méthode linéaire.

Actions, obligations et autres valeurs négociées sur un marché réglementé ou assimilé :

Pour le calcul de la valeur liquidative, les actions et autres valeurs négociées sur un marché réglementé ou assimilé sont évaluées sur la base du dernier cours de bourse du jour.

Les obligations et valeurs assimilées sont évaluées au cours de clôture communiqués par différents prestataires de services financiers. Les intérêts courus des obligations et valeurs assimilées sont calculés jusqu'à la date de la valeur liquidative.

Actions, obligations et autres valeurs non négociées sur un marché réglementé ou assimilé :

Conformément à l'instruction n°2011-21 du 21 décembre 2011 de l'Autorité des Marchés Financiers, les titres de capital ou donnant accès au capital de l'entreprise, les obligations et les titres de créances négociables non admis aux négociations sur un marché réglementé sont évalués suivant la méthode de valorisation déterminée par un expert indépendant.

Toutefois, les obligations émises par l'entreprise non admises aux négociations sur un marché réglementé peuvent être évaluées à leur valeur nominale augmentée du coupon couru si le contrat d'émission comporte l'engagement par la société émettrice de racheter des titres à leur valeur nominale augmentée du coupon couru, à première demande du souscripteur.

Titres de créances négociables :

Les Titres de Créances Négociables et assimilés qui ne font pas l'objet de transactions significatives sont évalués de façon actuarielle sur la base d'un taux de référence défini ci-dessous, majoré le cas échéant d'un écart représentatif des caractéristiques intrinsèques de l'émetteur :

- TCN dont l'échéance est inférieure ou égale à 1 an : Taux interbancaire offert en euros (Euribor) ;
- TCN dont l'échéance est supérieure à 1 an : Taux des Bons du Trésor à intérêts Annuels Normalisés (BTAN) ou taux de l'OAT (Obligations Assimilables du Trésor) de maturité proche pour les durées les plus longues.

Les Titres de Créances Négociables d'une durée de vie résiduelle inférieure ou égale à 3 mois pourront être évalués selon la méthode linéaire.

Les Bons du Trésor sont valorisés au taux du marché communiqué quotidiennement par la Banque de France ou les spécialistes des bons du Trésor.

OPC détenus :

Les parts ou actions d'OPC seront valorisées à la dernière valeur liquidative connue.

Opérations temporaires sur titres :

Les titres reçus en pension sont inscrits à l'actif dans la rubrique « créances représentatives des titres reçus en pension » pour le montant prévu dans le contrat, majoré des intérêts courus à recevoir.

Les titres donnés en pension sont inscrits en portefeuille acheteur pour leur valeur actuelle. La dette représentative des titres donnés en pension est inscrite en portefeuille vendeur à la valeur fixée au contrat majorée des intérêts courus à payer.

Les titres prêtés sont valorisés à leur valeur actuelle et sont inscrits à l'actif dans la rubrique « créances représentatives de titres prêtés » à la valeur actuelle majorée des intérêts courus à recevoir.

Les titres empruntés sont inscrits à l'actif dans la rubrique « titres empruntés » pour le montant prévu dans le contrat, et au passif dans la rubrique « dettes représentatives de titres empruntés » pour le montant prévu dans le contrat majoré des intérêts courus à payer.

Instruments financiers à terme :

Instruments financiers à terme négociés sur un marché réglementé ou assimilé :

Les instruments financiers à terme négociés sur les marchés réglementés sont valorisés au cours de compensation du jour.

Instruments financiers à terme non négociés sur un marché réglementé ou assimilé :

Les Swaps :

Les contrats d'échange de taux d'intérêt et/ou de devises sont valorisés à leur valeur de marché en fonction du prix calculé par actualisation des flux d'intérêts futurs aux taux d'intérêts et/ou de devises de marché. Ce prix est corrigé du risque de signature.

Les swaps d'indice sont évalués de façon actuarielle sur la base d'un taux de référence fourni par la contrepartie.

Les autres swaps sont évalués à leur valeur de marché ou à une valeur estimée selon les modalités arrêtées par la société de gestion.

Frais de gestion

Les frais de gestion et de fonctionnement recouvrent l'ensemble des frais relatif à l'OPC : gestion financière, administrative, comptable, conservation, distribution, frais d'audit.

Ces frais sont imputés au compte de résultat de l'OPC.

Les frais de gestion n'incluent pas les frais de transaction. Pour plus de précision sur les frais effectivement facturés à l'OPC, se reporter au règlement du fonds.

Ils sont enregistrés au prorata temporis à chaque calcul de valeur liquidative.

	Frais facturés au FCPE	Assiette	Taux barème	Prise en charge FCPE/Entreprise
1	Frais de gestion financière ^[1] et frais administratifs externes à la société de gestion ^[2]	Actif net	Part A : 1,50% TTC taux maximum Part PER GA : 0,55%TTC taux maximum	A la charge du FCPE
2	Frais indirects maximum (commissions et frais de gestion)	Actif net des OPCVM/FIVG sous-jacents	Part A : 1,80% TTC taux maximum Part PER GA : 1,80% TTC taux maximum	A la charge du FCPE
3	Commissions de mouvement		Néant	
4	Commission de surperformance		Néant	

[1] Les frais de gestion financière sont détaillés dans la position-recommandation AMF DOC 2011-21

[2] Les frais administratifs externes à la société de gestion sont détaillés dans la position-recommandation AMF DOC 2011-21

Les honoraires du Commissaire aux comptes s'élèvent à 2 652 €, ils sont pris en charge par le fonds.

Les courtages, commissions et frais afférents aux ventes de titres compris dans le portefeuille collectif ainsi qu'aux acquisitions de titres effectuées au moyen de sommes provenant, soit de la vente ou du remboursement de titres, soit des revenus des avoirs compris dans le FCPE sont prélevés sur lesdits avoirs et viennent en déduction des liquidités du fonds. Des frais de RTO (routage et transmission d'ordres), calculés sur le montant des transactions de marché et perçus par Amundi Intermédiation en rémunération de ses services d'exécution, ont été payés par le fonds à hauteur de 3 069,00 Euros.

Affectation des sommes distribuables

Définition des sommes distribuables

Les sommes distribuables sont constituées par :

Le revenu :

Le revenu net augmenté du report à nouveau et majoré ou diminué du solde du compte de régularisation des revenus.

Les Plus et Moins-values :

Les plus-values réalisées, nettes de frais, diminuées des moins-values réalisées, nettes de frais, constatées au cours de l'exercice, augmentées des plus-values nettes de même nature constatées au cours d'exercices antérieurs n'ayant pas fait l'objet d'une distribution ou d'une capitalisation et diminuées ou augmentées du solde du compte de régularisation des plus-values.

Conformément à la réglementation pour les parts ouvrant droit à distribution :

Les sommes mentionnées « le revenu » et « les plus et moins-values » peuvent être distribuées, en tout ou partie, indépendamment l'une de l'autre.

La mise en paiement des sommes distribuables est effectuée dans un délai maximal de cinq mois suivant la clôture de l'exercice.

Modalités d'affectation des sommes distribuables :

Part(s)	Affectation des revenus nets	Affectation des plus ou moins-values nettes réalisées
Part AGRICA EPARGNE DYNAMIQUE A	Capitalisation	Capitalisation
Part AGRICA EPARGNE DYNAMIQUE PER GA	Capitalisation	Capitalisation

B. Evolution des capitaux propres et passifs de financement

B1. Evolution des capitaux propres et passifs de financement

Evolution des capitaux propres au cours de l'exercice en EUR	31/12/2025	31/12/2024
Capitaux propres début d'exercice	28 219 440,12	24 158 553,92
Flux de l'exercice :		
Souscriptions appelées (y compris la commission de souscription acquise à l'OPC)	6 091 243,98	5 468 401,82
Rachats (sous déduction de la commission de rachat acquise à l'OPC)	-3 480 375,88	-2 614 809,13
Revenus nets de l'exercice avant comptes de régularisation	-396 209,16	-344 514,77
Plus ou moins-values réalisées nettes avant comptes de régularisation	1 284 570,30	884 629,71
Variation des plus ou moins-values latentes avant comptes de régularisation	2 256 984,69	667 178,57
Distribution de l'exercice antérieur sur revenus nets	0,00	0,00
Distribution de l'exercice antérieur sur plus ou moins-values réalisées nettes	0,00	0,00
Distribution de l'exercice antérieur sur plus-values latentes	0,00	0,00
Acomptes versés au cours de l'exercice sur revenus nets	0,00	0,00
Acomptes versés au cours de l'exercice sur plus ou moins-values réalisées nettes	0,00	0,00
Acomptes versés au cours de l'exercice sur plus-values latentes	0,00	0,00
Autres éléments	0,00	0,00
Capitaux propres en fin d'exercice (= Actif net)	33 975 654,05	28 219 440,12

B2. Reconstitution de la ligne « capitaux propres » des fonds de capital investissement et autres véhicules

Pour l'OPC sous revue, la présentation de cette rubrique est non requise par la réglementation comptable.

B3. Evolution du nombre de parts au cours de l'exercice

B3a. Nombre de parts souscrites et rachetées pendant l'exercice

	En parts	En montant
Part AGRICA EPARGNE DYNAMIQUE A		
Parts souscrites durant l'exercice	59 726,923	4 607 417,99
Parts rachetées durant l'exercice	-39 805,731	-3 073 573,02
Solde net des souscriptions/rachats	19 921,192	1 533 844,97
Nombre de parts en circulation à la fin de l'exercice	356 097,140	
Part AGRICA EPARGNE DYNAMIQUE PER GA		
Parts souscrites durant l'exercice	18 786,777	1 483 825,99
Parts rachetées durant l'exercice	-5 091,018	-406 802,86
Solde net des souscriptions/rachats	13 695,759	1 077 023,13
Nombre de parts en circulation à la fin de l'exercice	62 268,292	

B3b. Commissions de souscription et/ou rachat acquises

	En montant
Part AGRICA EPARGNE DYNAMIQUE A	
Total des commissions de souscription et/ou rachat acquises	0,00
Commissions de souscription acquises	0,00
Commissions de rachat acquises	0,00
Part AGRICA EPARGNE DYNAMIQUE PER GA	
Total des commissions de souscription et/ou rachat acquises	0,00
Commissions de souscription acquises	0,00
Commissions de rachat acquises	0,00

B4. Flux concernant le nominal appelé et remboursé sur l'exercice

Pour l'OPC sous revue, la présentation de cette rubrique est non requise par la réglementation comptable.

B5. Flux sur les passifs de financement

Pour l'OPC sous revue, la présentation de cette rubrique est non requise par la réglementation comptable.

B6. Ventilation de l'actif net par nature de parts

Libellé de la part Code ISIN	Affectation des revenus nets	Affectation des plus ou moins- values nettes réalisées	Devise de la part	Actif net par part	Nombre de parts	Valeur liquidative
AGRICA EPARGNE DYNAMIQUE A QS0009086453	Capitalisation	Capitalisation	EUR	28 792 666,50	356 097,140	80,856
AGRICA EPARGNE DYNAMIQUE PER GA FR0014009SM2	Capitalisation	Capitalisation	EUR	5 182 987,55	62 268,292	83,236

C. Informations relatives aux expositions directes et indirectes sur les différents marchés

C1. Présentation des expositions directes par nature de marché et d'exposition

C1a. Exposition directe sur le marché actions (hors obligations convertibles)

Montants exprimés en milliers EUR	Exposition +/-	Ventilation des expositions significatives par pays				
		Pays 1 +/-	Pays 2 +/-	Pays 3 +/-	Pays 4 +/-	Pays 5 +/-
Actif						
Actions et valeurs assimilées	0,00	0,00	0,00	0,00	0,00	0,00
Opérations temporaires sur titres	0,00	0,00	0,00	0,00	0,00	0,00
Passif						
Opérations de cession sur instruments financiers	0,00	0,00	0,00	0,00	0,00	0,00
Opérations temporaires sur titres	0,00	0,00	0,00	0,00	0,00	0,00
Hors-bilan						
Futures	0,00	NA	NA	NA	NA	NA
Options	0,00	NA	NA	NA	NA	NA
Swaps	0,00	NA	NA	NA	NA	NA
Autres instruments financiers	0,00	NA	NA	NA	NA	NA
Total	0,00					

C1b. Exposition sur le marché des obligations convertibles - Ventilation par pays et maturité de l'exposition

Montants exprimés en milliers EUR	Exposition +/-	Décomposition de l'exposition par maturité			Décomposition par niveau de deltas	
		<= 1 an	1<X<=5 ans	> 5 ans	<= 0,6	0,6<X<=1
Total	0,00	0,00	0,00	0,00	0,00	0,00

C1c.Exposition directe sur le marché de taux (hors obligations convertibles) - Ventilation par nature de taux

Montants exprimés en milliers EUR	Exposition +/-	Ventilation des expositions par type de taux			
		Taux fixe	Taux variable ou révisable	Taux indexé	Autre ou sans contrepartie de taux
		+/-	+/-	+/-	+/-
Actif					
Dépôts	0,00	0,00	0,00	0,00	0,00
Obligations	0,00	0,00	0,00	0,00	0,00
Titres de créances	0,00	0,00	0,00	0,00	0,00
Opérations temporaires sur titres	0,00	0,00	0,00	0,00	0,00
Comptes financiers	701,19	0,00	0,00	0,00	701,19
Passif					
Opérations de cession sur instruments financiers	0,00	0,00	0,00	0,00	0,00
Opérations temporaires sur titres	0,00	0,00	0,00	0,00	0,00
Emprunts	0,00	0,00	0,00	0,00	0,00
Comptes financiers	0,00	0,00	0,00	0,00	0,00
Hors-bilan					
Futures	NA	0,00	0,00	0,00	0,00
Options	NA	0,00	0,00	0,00	0,00
Swaps	NA	0,00	0,00	0,00	0,00
Autres instruments financiers	NA	0,00	0,00	0,00	0,00
Total		0,00	0,00	0,00	701,19

C1d.Exposition directe sur le marché de taux (hors obligations convertibles) - Ventilation par durée résiduelle

Montants exprimés en milliers EUR	[0 - 3 mois]]3 - 6 mois]]6 - 12 mois]]1 - 3 ans]]3 - 5 ans]]5 - 10 ans]	>10 ans]
	(*)	(*)	(*)	(*)	(*)	(*)	(*)
	+/-	+/-	+/-	+/-	+/-	+/-	+/-
Actif							
Dépôts	0,00	0,00	0,00	0,00	0,00	0,00	0,00
Obligations	0,00	0,00	0,00	0,00	0,00	0,00	0,00
Titres de créances	0,00	0,00	0,00	0,00	0,00	0,00	0,00
Opérations temporaires sur titres	0,00	0,00	0,00	0,00	0,00	0,00	0,00
Comptes financiers	701,19	0,00	0,00	0,00	0,00	0,00	0,00
Passif							
Opérations de cession sur instruments financiers	0,00	0,00	0,00	0,00	0,00	0,00	0,00
Opérations temporaires sur titres	0,00	0,00	0,00	0,00	0,00	0,00	0,00
Emprunts	0,00	0,00	0,00	0,00	0,00	0,00	0,00
Comptes financiers	0,00	0,00	0,00	0,00	0,00	0,00	0,00
Hors-bilan							
Futures	0,00	0,00	0,00	0,00	0,00	0,00	0,00
Options	0,00	0,00	0,00	0,00	0,00	0,00	0,00
Swaps	0,00	0,00	0,00	0,00	0,00	0,00	0,00
Autres instruments	0,00	0,00	0,00	0,00	0,00	0,00	0,00
Total	701,19	0,00	0,00	0,00	0,00	0,00	0,00

(*) L'OPC peut regrouper ou compléter les intervalles de durées résiduelles selon la pertinence des stratégies de placement et d'emprunts.

C1e.Exposition directe sur le marché des devises

Montants exprimés en milliers EUR	Devise 1	Devise 2	Devise 3	Devise 4	Devise N
	+/-	+/-	+/-	+/-	+/-
Actif					
Dépôts	0,00	0,00	0,00	0,00	0,00
Actions et valeurs assimilées	0,00	0,00	0,00	0,00	0,00
Obligations et valeurs assimilées	0,00	0,00	0,00	0,00	0,00
Titres de créances	0,00	0,00	0,00	0,00	0,00
Opérations temporaires sur titres	0,00	0,00	0,00	0,00	0,00
Créances	0,00	0,00	0,00	0,00	0,00
Comptes financiers	0,00	0,00	0,00	0,00	0,00
Passif					
Opérations de cession sur instruments financiers	0,00	0,00	0,00	0,00	0,00
Opérations temporaires sur titres	0,00	0,00	0,00	0,00	0,00
Emprunts	0,00	0,00	0,00	0,00	0,00
Dettes	0,00	0,00	0,00	0,00	0,00
Comptes financiers	0,00	0,00	0,00	0,00	0,00
Hors-bilan					
Devises à recevoir	0,00	0,00	0,00	0,00	0,00
Devises à livrer	0,00	0,00	0,00	0,00	0,00
Futures options swaps	0,00	0,00	0,00	0,00	0,00
Autres opérations	0,00	0,00	0,00	0,00	0,00
Total	0,00	0,00	0,00	0,00	0,00

C1f.Exposition directe aux marchés de crédit

Montants exprimés en milliers EUR	Invest. Grade	Non Invest. Grade	Non notés
	+/-	+/-	+/-
Actif			
Obligations convertibles en actions	0,00	0,00	0,00
Obligations et valeurs assimilées	0,00	0,00	0,00
Titres de créances	0,00	0,00	0,00
Opérations temporaires sur titres	0,00	0,00	0,00
Passif			
Opérations de cession sur instruments financiers	0,00	0,00	0,00
Opérations temporaires sur titres	0,00	0,00	0,00
Hors-bilan			
Dérivés de crédits	0,00	0,00	0,00
Solde net	0,00	0,00	0,00

C1g.Exposition des opérations faisant intervenir une contrepartie

Contreparties (montants exprimés en milliers EUR)	Valeur actuelle constitutive d'une créance	Valeur actuelle constitutive d'une dette
Opérations figurant à l'actif du bilan Dépôts Instruments financiers à terme non compensés Créances représentatives de titres financiers reçus en pension Créances représentatives de titres donnés en garantie Créances représentatives de titres financiers prêtés Titres financiers empruntés Titres reçus en garantie Titres financiers donnés en pension Créances Collatéral espèces Dépôt de garantie espèces versé Opérations figurant au passif du bilan Dettes représentatives des titres donnés en pension Instruments financiers à terme non compensés Dettes Collatéral espèces		

C2. Expositions indirectes pour les OPC de multi-gestion

Code ISIN	Dénomination de l'OPC	Société de gestion	Orientation des placements / style de gestion	Pays de domiciliation de l'OPC	Devise de la part d'OPC	Montant de l'exposition
FR0013529856	AGRICA EPARGNE EURO RESPONSABLE B	AGRICA EPARGNE	Actions Euro	France	EUR	1 775 533,12
FR0007372206	AGRICA EPARGNE EURO SELECTION	AGRICA EPARGNE	Actions internationales	France	EUR	4 452 825,30
LU1646361276	MULTI UNITS LUXEMBOURG SICAV LYXOR CORE MSCI EMU DR UCITS ET	Amundi Luxembourg S.A.	Fonds / Actions	Luxembourg	EUR	4 740 999,13
LU1681047236	AMUNDI EURO STOXX 50 UCITS ETF DR - EUR C	AMUNDI LUXEMBOURG SA	Fonds / Actions	Luxembourg	EUR	278 035,25
LU3038520774	Amundi Stoxx Europe Defense UCITS ETF C	AMUNDI LUXEMBOURG SA	Fonds / Actions	Luxembourg	EUR	361 289,54
LU0518422273	AF EURO GVT RESPONS BD I EUR C	AMUNDI LUXEMBOURG SA	Fonds / Obligations	Luxembourg	EUR	679 095,56
FR0007015169	SCHELCHER SHORT TERM Part C	ARKEA ASSET MANAGEMENT	Obligations et autres titres de créance Euro	France	EUR	535 303,08
LU0549539178	BLUEBAY INVEST GR EURO GV-IEUR	BLUEBAY FUNDS MANAGEMENT COMPANY S.A.	Fonds / Obligations	Luxembourg	EUR	915 297,02
LU0151325312	CANDRIAM BONDS CREDIT OPPORTUNITIES I EUR ACC	CANDRIAM	Fonds / Obligations	Luxembourg	EUR	606 311,28
FR0011070762	COVEA OBLIGATIONS CONVERTIBLES I	COVÉA FINANCE	Fonds / Obligations	France	EUR	98 364,45
LU1989765638	CPR Invest - Global Gold Mines A EURH A	CPR Asset Management	Fonds / Actions	Luxembourg	EUR	704 736,44
FR0007463781	ASTRIA FCP	CPR Asset Management	Obligations et autres titres de créance Euro	France	EUR	1 244 401,35
LU1694789378	DNCA INVEST-ALPHA BONDS CLASS I	DNCA FINANCE	Fonds / Obligations	Luxembourg	EUR	926 568,60
LU0616900691	Exane Funds 2 Exane Pleiade Fund A EUR Accumulation	EXANE ASSET MANAGEMENT	Equity market neutral	Luxembourg	EUR	796 237,56
FR0007456330	FAGUS	GROUPAMA ASSET MANAGEMENT	Actions Euro	France	EUR	7 181 928,16
LU0571100584	GROUPAMA EUROPE CONVERTIBLE - IC EUR	GROUPAMA ASSET MANAGEMENT	Fonds / Obligations	Luxembourg	EUR	83 509,20
LU1832175001	INDEPENDANCE AM EUROPE SMALL CLASSE I (C)	INDEPAM	Fonds / Actions	Luxembourg	EUR	1 306 256,60

C2. Expositions indirectes pour les OPC de multi-gestion

Code ISIN	Dénomination de l'OPC	Société de gestion	Orientation des placements / style de gestion	Pays de domiciliation de l'OPC	Devise de la part d'OPC	Montant de l'exposition
FR0007441407	PRAIRIAL	Lazard Frères Gestion SAS	Actions Euro	France	EUR	4 703 044,80
FR0013432143	LAZARD CREDIT OPPORTUNITIES - Action PVC EUR	Lazard Frères Gestion SAS	Obligations et autres titres de créance Internat.	France	EUR	439 472,04
LU2255705829	ESIF-M&G EU CRD INV-A EUR A	M&G LUXEMBOURG S.A.	Fonds / Obligations	Luxembourg	EUR	297 222,33
IE00BFZMJT78	NEUBERGER BRM UL SH ET EB EUR IA	NEUBERGER BERMAN ASSET MANAGEMENT IR	Fonds / Obligations	Irlande	EUR	63 521,66
FR0012008688	SIENNA MONETAIRE Part I	SIENNA GESTION	Monétaire Euro	France	EUR	1 112 892,86
Total						33 302 845,33

C3. Exposition sur les portefeuilles de capital investissement

Pour l'OPC sous revue, la présentation de cette rubrique est non requise par la réglementation comptable.

C4. Exposition sur les prêts pour les OFS

Pour l'OPC sous revue, la présentation de cette rubrique est non requise par la réglementation comptable.

D. Autres informations relatives au bilan et au compte de résultat

D1. Créances et dettes : ventilation par nature

	Nature de débit/crédit	31/12/2025
Créances		
	Souscriptions à recevoir	139 064,81
Total des créances		139 064,81
Dettes		
	Rachats à payer	61 570,11
	Frais de gestion fixe	105 878,99
Total des dettes		167 449,10
Total des créances et des dettes		-28 384,29

D2. Frais de gestion, autres frais et charges

	31/12/2025
Part AGRICA EPARGNE DYNAMIQUE A	
Commissions de garantie	0,00
Frais de gestion fixes	371 939,52
Pourcentage de frais de gestion fixes	1,40
Rétrocessions des frais de gestion	0,00
Part AGRICA EPARGNE DYNAMIQUE PER GA	
Commissions de garantie	0,00
Frais de gestion fixes	24 456,47
Pourcentage de frais de gestion fixes	0,55
Rétrocessions des frais de gestion	0,00

D3. Engagements reçus et donnés

Autres engagements (par nature de produit)	31/12/2025
Garanties reçues	0,00
- dont instruments financiers reçus en garantie et non-inscrits au bilan	0,00
Garanties données	0,00
- dont instruments financiers donnés en garantie et maintenus dans leur poste d'origine	0,00
Engagements de financement reçus mais non encore tirés	0,00
Engagements de financement donnés mais non encore tirés	0,00
Autres engagements hors bilan	0,00
Total	0,00

D4. Autres informations

D4a.Valeur actuelle des instruments financiers faisant l'objet d'une acquisition temporaire

	31/12/2025
Titres pris en pension livrée	0,00
Titres empruntés	0,00

D4b.Instruments financiers détenus, émis et/ou gérés par le Groupe

	Code ISIN	Libellé	31/12/2025
Actions			0,00
Obligations			0,00
TCN			0,00
OPC			6 228 358,42
	FR0013529856	AGRICA EPARGNE EURO RESPONSABLE B	1 775 533,12
	FR0007372206	AGRICA EPARGNE EURO SELECTION	4 452 825,30
Instruments financiers à terme			0,00
Total des titres du groupe			6 228 358,42

D5. Détermination et ventilation des sommes distribuables

D5a.Affectation des sommes distribuables afférentes aux revenus nets

Affectation des sommes distribuables afférentes aux revenus nets	31/12/2025	31/12/2024
Revenus nets	-411 401,30	-358 893,92
Acomptes sur revenus nets versés au titre de l'exercice	0,00	0,00
Revenus de l'exercice à affecter	-411 401,30	-358 893,92
Report à nouveau	0,00	0,00
Sommes distribuables au titre du revenu net	-411 401,30	-358 893,92

Part AGRICA EPARGNE DYNAMIQUE A

Affectation des sommes distribuables afférentes aux revenus nets	31/12/2025	31/12/2024
Revenus nets	-384 354,20	-339 865,06
Acomptes sur revenus nets versés au titre de l'exercice (*)	0,00	0,00
Revenus de l'exercice à affecter (**)	-384 354,20	-339 865,06
Report à nouveau	0,00	0,00
Sommes distribuables au titre du revenu net	-384 354,20	-339 865,06
Affectation :		
Distribution	0,00	0,00
Report à nouveau du revenu de l'exercice	0,00	0,00
Capitalisation	-384 354,20	-339 865,06
Total	-384 354,20	-339 865,06
* Information relative aux acomptes versés		
Montant unitaire	0,00	0,00
Crédits d'impôt totaux	0,00	0,00
Crédits d'impôt unitaires	0,00	0,00
** Information relative aux actions ou parts ouvrant droit à distribution		
Nombre de parts	0,00	0,00
Distribution unitaire restant à verser après règlement des acomptes	0,00	0,00
Crédits d'impôt attachés à la distribution du revenu	0,00	0,00

Part AGRICA EPARGNE DYNAMIQUE PER GA

Affectation des sommes distribuables afférentes aux revenus nets	31/12/2025	31/12/2024
Revenus nets	-27 047,10	-19 028,86
Acomptes sur revenus nets versés au titre de l'exercice (*)	0,00	0,00
Revenus de l'exercice à affecter (**)	-27 047,10	-19 028,86
Report à nouveau	0,00	0,00
Sommes distribuables au titre du revenu net	-27 047,10	-19 028,86
Affectation :		
Distribution	0,00	0,00
Report à nouveau du revenu de l'exercice	0,00	0,00
Capitalisation	-27 047,10	-19 028,86
Total	-27 047,10	-19 028,86
* Information relative aux acomptes versés		
Montant unitaire	0,00	0,00
Crédits d'impôt totaux	0,00	0,00
Crédits d'impôt unitaires	0,00	0,00
** Information relative aux actions ou parts ouvrant droit à distribution		
Nombre de parts	0,00	0,00
Distribution unitaire restant à verser après règlement des acomptes	0,00	0,00
Crédits d'impôt attachés à la distribution du revenu	0,00	0,00

D5b.Affectation des sommes distribuables afférentes aux plus et moins-values réalisées nettes

Affectation des sommes distribuables afférentes aux plus et moins-values réalisées nettes	31/12/2025	31/12/2024
Plus ou moins-values réalisées nettes de l'exercice	1 334 142,74	965 121,42
Acomptes sur plus et moins-values réalisées nettes versées au titre de l'exercice	0,00	0,00
Plus ou moins-values réalisées nettes à affecter	1 334 142,74	965 121,42
Plus et moins-values réalisées nettes antérieures non distribuées	0,00	0,00
Sommes distribuables au titre des plus ou moins-values réalisées	1 334 142,74	965 121,42

Part AGRICA EPARGNE DYNAMIQUE A

Affectation des sommes distribuables afférentes aux plus et moins-values réalisées nettes	31/12/2025	31/12/2024
Plus ou moins-values réalisées nettes de l'exercice	1 131 392,96	841 796,74
Acomptes sur plus et moins-values réalisées nettes versées au titre de l'exercice (*)	0,00	0,00
Plus ou moins-values réalisées nettes à affecter (**)	1 131 392,96	841 796,74
Plus et moins-values réalisées nettes antérieures non distribuées	0,00	0,00
Sommes distribuables au titre des plus ou moins-values réalisées	1 131 392,96	841 796,74
Affectation :		
Distribution	0,00	0,00
Report à nouveau des plus ou moins-values réalisées nettes	0,00	0,00
Capitalisation	1 131 392,96	841 796,74
Total	1 131 392,96	841 796,74
* Information relative aux acomptes versés		
Acomptes unitaires versés	0,00	0,00
** Information relative aux actions ou parts ouvrant droit à distribution		
Nombre de parts	0,00	0,00
Distribution unitaire restant à verser après règlement des acomptes	0,00	0,00

Part AGRICA EPARGNE DYNAMIQUE PER GA

Affectation des sommes distribuables afférentes aux plus et moins-values réalisées nettes	31/12/2025	31/12/2024
Plus ou moins-values réalisées nettes de l'exercice	202 749,78	123 324,68
Acomptes sur plus et moins-values réalisées nettes versées au titre de l'exercice (*)	0,00	0,00
Plus ou moins-values réalisées nettes à affecter (**)	202 749,78	123 324,68
Plus et moins-values réalisées nettes antérieures non distribuées	0,00	0,00
Sommes distribuables au titre des plus ou moins-values réalisées	202 749,78	123 324,68
Affectation :		
Distribution	0,00	0,00
Report à nouveau des plus ou moins-values réalisées nettes	0,00	0,00
Capitalisation	202 749,78	123 324,68
Total	202 749,78	123 324,68
* Information relative aux acomptes versés		
Acomptes unitaires versés	0,00	0,00
** Information relative aux actions ou parts ouvrant droit à distribution		
Nombre de parts	0,00	0,00
Distribution unitaire restant à verser après règlement des acomptes	0,00	0,00

E. Inventaire des actifs et passifs en EUR

E1. Inventaire des éléments de bilan

Désignation des valeurs par secteur d'activité (*)	Devise	Quantité ou Nominal	Valeur actuelle	% Actif Net
TITRES D'OPC			33 302 845,33	98,02
OPCVM			13 945 112,60	41,04
Gestion collective			13 945 112,60	41,04
AF EURO GVT RESPONS BD I EUR C	EUR	502	679 095,56	2,00
AMUNDI EURO STOXX 50 UCITS ETF DR - EUR C	EUR	1 829	278 035,25	0,82
Amundi Stoxx Europe Defense UCITS ETF C	EUR	64 203	361 289,54	1,06
BLUEBAY INVEST GR EURO GV-IEUR	EUR	5 357	915 297,02	2,69
CANDRIAM BONDS CREDIT OPPORTUNITIES I EUR ACC	EUR	2 337	606 311,28	1,78
COVEA OBLIGATIONS CONVERTIBLES I	EUR	3,4	98 364,45	0,29
CPR Invest - Global Gold Mines A EURH A	EUR	3 748	704 736,44	2,07
DNCA INVEST-ALPHA BONDS CLASS I	EUR	6 803	926 568,60	2,73
ESIF-M&G EU CRD INV-A EUR A	EUR	2 923	297 222,33	0,87
Exane Funds 2 Exane Pleiade Fund A EUR Accumulation	EUR	54	796 237,56	2,34
GROUPAMA EUROPE CONVERTIBLE - IC EUR	EUR	45	83 509,20	0,25
INDEPENDANCE AM EUROPE SMALL CLASSE I (C)	EUR	5 620	1 306 256,60	3,84
LAZARD CREDIT OPPORTUNITIES - Action PVC EUR	EUR	322	439 472,04	1,29
MULTI UNITS LUXEMBOURG SICAV LYXOR CORE MSCI EMU DR UCITS ET	EUR	279 321	4 740 999,13	13,96
NEUBERG BRM UL SH ET EB EUR IA	EUR	538	63 521,66	0,19
SCHELCHER SHORT TERM Part C	EUR	1 846	535 303,08	1,58
SIENNA MONETAIRE Part I	EUR	10 300	1 112 892,86	3,28
FIA et équivalents d'autres Etats membres de l'Union Européenne			19 357 732,73	56,98
Gestion collective			19 357 732,73	56,98
AGRICA EPARGNE EURO RESPONSABLE B	EUR	1 172	1 775 533,12	5,23
AGRICA EPARGNE EURO SELECTION	EUR	13 685	4 452 825,30	13,11
ASTRIA FCP	EUR	2 127	1 244 401,35	3,66
FAGUS	EUR	6 704	7 181 928,16	21,14
PRAIRIAL	EUR	4 360	4 703 044,80	13,84
Total			33 302 845,33	98,02

(*) Le secteur d'activité représente l'activité principale de l'émetteur de l'instrument financier ; il est issu de sources fiables reconnues au plan international (GICS et NACE principalement).

E2. Inventaire des opérations à terme de devises

Type d'opération	Valeur actuelle présentée au bilan		Montant de l'exposition (*)			
	Actif	Passif	Devises à recevoir (+)		Devises à livrer (-)	
			Devise	Montant (*)	Devise	Montant (*)
Total	0,00	0,00		0,00		0,00

(*) Montant déterminé selon les dispositions du règlement relatif à la présentation des expositions exprimé dans la devise de comptabilisation.

E3. Inventaire des instruments financiers à terme

E3a. Inventaire des instruments financiers à terme - actions

Nature d'engagements	Quantité ou Nominal	Valeur actuelle présentée au bilan		Montant de l'exposition (*)
		Actif	Passif	+/-
1. Futures				
Sous-total 1.		0,00	0,00	0,00
2. Options				
Sous-total 2.		0,00	0,00	0,00
3. Swaps				
Sous-total 3.		0,00	0,00	0,00
4. Autres instruments				
Sous-total 4.		0,00	0,00	0,00
Total		0,00	0,00	0,00

(*) Montant déterminé selon les dispositions du règlement relatif à la présentation des expositions.

E3b. Inventaire des instruments financiers à terme - taux d'intérêts

Nature d'engagements	Quantité ou Nominal	Valeur actuelle présentée au bilan		Montant de l'exposition (*)
		Actif	Passif	+/-
1. Futures				
Sous-total 1.		0,00	0,00	0,00
2. Options				
Sous-total 2.		0,00	0,00	0,00
3. Swaps				
Sous-total 3.		0,00	0,00	0,00
4. Autres instruments				
Sous-total 4.		0,00	0,00	0,00
Total		0,00	0,00	0,00

(*) Montant déterminé selon les dispositions du règlement relatif à la présentation des expositions.

E3c. Inventaire des instruments financiers à terme - de change

Nature d'engagements	Quantité ou Nominal	Valeur actuelle présentée au bilan		Montant de l'exposition (*)
		Actif	Passif	+/-
1. Futures				
Sous-total 1.		0,00	0,00	0,00
2. Options				
Sous-total 2.		0,00	0,00	0,00
3. Swaps				
Sous-total 3.		0,00	0,00	0,00
4. Autres instruments				
Sous-total 4.		0,00	0,00	0,00
Total		0,00	0,00	0,00

(*) Montant déterminé selon les dispositions du règlement relatif à la présentation des expositions.

E3d. Inventaire des instruments financiers à terme - sur risque de crédit

Nature d'engagements	Quantité ou Nominal	Valeur actuelle présentée au bilan		Montant de l'exposition (*)
		Actif	Passif	+/-
1. Futures				
Sous-total 1.		0,00	0,00	0,00
2. Options				
Sous-total 2.		0,00	0,00	0,00
3. Swaps				
Sous-total 3.		0,00	0,00	0,00
4. Autres instruments				
Sous-total 4.		0,00	0,00	0,00
Total		0,00	0,00	0,00

(*) Montant déterminé selon les dispositions du règlement relatif à la présentation des expositions.

E3e. Inventaire des instruments financiers à terme - autres expositions

Nature d'engagements	Quantité ou Nominal	Valeur actuelle présentée au bilan		Montant de l'exposition (*)
		Actif	Passif	+/-
1. Futures				
Sous-total 1.		0,00	0,00	0,00
2. Options				
Sous-total 2.		0,00	0,00	0,00
3. Swaps				
Sous-total 3.		0,00	0,00	0,00
4. Autres instruments				
Sous-total 4.		0,00	0,00	0,00
Total		0,00	0,00	0,00

(*) Montant déterminé selon les dispositions du règlement relatif à la présentation des expositions.

E4. Inventaire des instruments financiers à terme ou des opérations à terme de devises utilisés en couverture d'une catégorie de part

L'OPC sous revue n'est pas concerné par cette rubrique.

E5. Synthèse de l'inventaire

	Valeur actuelle présentée au bilan
Total inventaire des actifs et passifs éligibles (hors IFT)	33 302 845,33
Inventaire des IFT (hors IFT utilisés en couverture de parts émises) :	
Total opérations à terme de devises	0,00
Total instruments financiers à terme - actions	0,00
Total instruments financiers à terme - taux	0,00
Total instruments financiers à terme - change	0,00
Total instruments financiers à terme - crédit	0,00
Total instruments financiers à terme - autres expositions	0,00
Inventaire des instruments financiers à terme utilisés en couverture de parts émises	0,00
Autres actifs (+)	840 257,82
Autres passifs (-)	-167 449,10
Passifs de financement (-)	0,00
Total = actif net	33 975 654,05

Libellé de la part	Devise de la part	Nombre de parts	Valeur liquidative
Part AGRICA EPARGNE DYNAMIQUE A	EUR	356 097,140	80,856
Part AGRICA EPARGNE DYNAMIQUE PER GA	EUR	62 268,292	83,236



AGRICA EPARGNE DYNAMIQUE

ATTESTATION DU COMMISSAIRE AUX COMPTES

Composition de l'actif au 31 décembre 2025



ATTESTATION DU COMMISSAIRE AUX COMPTES
Composition de l'actif au 31 décembre 2025

AGRICA EPARGNE DYNAMIQUE
FONDS D'EPARGNE SALARIALE
Régi par le Code monétaire et financier

Société de gestion
SAS AGRICA EPARGNE
21, rue de la Bienfaisance
75382 PARIS CEDEX 08

En notre qualité de commissaire aux comptes du fonds d'épargne salariale AGRICA EPARGNE DYNAMIQUE, et en application des dispositions de l'article L.214-24-49 du Code monétaire et financier relatives au contrôle de la composition de l'actif, nous avons établi la présente attestation sur les informations figurant dans la composition de l'actif au 31 décembre 2025 ci-jointe.

Ces informations ont été établies sous la responsabilité de la société de gestion. Il nous appartient de nous prononcer sur la cohérence des informations contenues dans la composition de l'actif avec la connaissance que nous avons du fonds d'épargne salariale acquise dans le cadre de notre mission de certification des comptes annuels.

Nous avons mis en œuvre les diligences que nous avons estimé nécessaires au regard de la doctrine professionnelle de la Compagnie nationale des commissaires aux comptes relative à cette mission. Ces diligences, qui ne constituent ni un audit ni un examen limité, ont consisté essentiellement à réaliser des procédures analytiques et des entretiens avec les personnes qui produisent et contrôlent les informations données.

Sur la base de nos travaux, nous n'avons pas d'observation à formuler sur la cohérence des informations figurant dans le document joint avec la connaissance que nous avons du fonds d'épargne salariale acquise dans le cadre de notre mission de certification des comptes annuels.

En application de la loi, nous vous signalons que nous n'avons pas été en mesure d'émettre la présente attestation dans les délais réglementaires compte tenu du délai nécessaire à la finalisation de nos travaux.

Neuilly sur Seine, date de la signature électronique

Document authentifié par signature électronique

Le commissaire aux comptes
PricewaterhouseCoopers Audit
Frédéric SELLAM

*PricewaterhouseCoopers Audit, SAS, 63, rue de Villiers 92208
Neuilly-sur-Seine Cedex
Téléphone : +33 (0)1 56 57 58 59*

E. Inventaire des actifs et passifs en EUR

E1. Inventaire des éléments de bilan

Désignation des valeurs par secteur d'activité (*)	Devise	Quantité ou Nominal	Valeur actuelle	% Actif Net
TITRES D'OPC			33 302 845,33	98,02
OPCVM			13 945 112,60	41,04
Gestion collective			13 945 112,60	41,04
AF EURO GVT RESPONS BD I EUR C	EUR	502	679 095,56	2,00
AMUNDI EURO STOXX 50 UCITS ETF DR - EUR C	EUR	1 829	278 035,25	0,82
Amundi Stoxx Europe Defense UCITS ETF C	EUR	64 203	361 289,54	1,06
BLUEBAY INVEST GR EURO GV-IEUR	EUR	5 357	915 297,02	2,69
CANDRIAM BONDS CREDIT OPPORTUNITIES I EUR ACC	EUR	2 337	606 311,28	1,78
COVEA OBLIGATIONS CONVERTIBLES I	EUR	3,4	98 364,45	0,29
CPR Invest - Global Gold Mines A EURH A	EUR	3 748	704 736,44	2,07
DNCA INVEST-ALPHA BONDS CLASS I	EUR	6 803	926 568,60	2,73
ESIF-M&G EU CRD INV-A EUR A	EUR	2 923	297 222,33	0,87
Exane Funds 2 Exane Pleiade Fund A EUR Accumulation	EUR	54	796 237,56	2,34
GROUPAMA EUROPE CONVERTIBLE - IC EUR	EUR	45	83 509,20	0,25
INDEPENDANCE AM EUROPE SMALL CLASSE I (C)	EUR	5 620	1 306 256,60	3,84
LAZARD CREDIT OPPORTUNITIES - Action PVC EUR	EUR	322	439 472,04	1,29
MULTI UNITS LUXEMBOURG SICAV LYXOR CORE MSCI EMU DR UCITS ET	EUR	279 321	4 740 999,13	13,96
NEUBERG BRM UL SH ET EB EUR IA	EUR	538	63 521,66	0,19
SCHELCHER SHORT TERM Part C	EUR	1 846	535 303,08	1,58
SIENNA MONETAIRE Part I	EUR	10 300	1 112 892,86	3,28
FIA et équivalents d'autres Etats membres de l'Union Européenne			19 357 732,73	56,98
Gestion collective			19 357 732,73	56,98
AGRICA EPARGNE EURO RESPONSABLE B	EUR	1 172	1 775 533,12	5,23
AGRICA EPARGNE EURO SELECTION	EUR	13 685	4 452 825,30	13,11
ASTRIA FCP	EUR	2 127	1 244 401,35	3,66
FAGUS	EUR	6 704	7 181 928,16	21,14
PRAIRIAL	EUR	4 360	4 703 044,80	13,84
Total			33 302 845,33	98,02

(*) Le secteur d'activité représente l'activité principale de l'émetteur de l'instrument financier ; il est issu de sources fiables reconnues au plan international (GICS et NACE principalement).

E2. Inventaire des opérations à terme de devises

Type d'opération	Valeur actuelle présentée au bilan		Montant de l'exposition (*)			
	Actif	Passif	Devises à recevoir (+)		Devises à livrer (-)	
			Devise	Montant (*)	Devise	Montant (*)
Total	0,00	0,00		0,00		0,00

(*) Montant déterminé selon les dispositions du règlement relatif à la présentation des expositions exprimé dans la devise de comptabilisation.

E3. Inventaire des instruments financiers à terme

E3a. Inventaire des instruments financiers à terme - actions

Nature d'engagements	Quantité ou Nominal	Valeur actuelle présentée au bilan		Montant de l'exposition (*)
		Actif	Passif	+/-
1. Futures				
Sous-total 1.		0,00	0,00	0,00
2. Options				
Sous-total 2.		0,00	0,00	0,00
3. Swaps				
Sous-total 3.		0,00	0,00	0,00
4. Autres instruments				
Sous-total 4.		0,00	0,00	0,00
Total		0,00	0,00	0,00

(*) Montant déterminé selon les dispositions du règlement relatif à la présentation des expositions.

E3b. Inventaire des instruments financiers à terme - taux d'intérêts

Nature d'engagements	Quantité ou Nominal	Valeur actuelle présentée au bilan		Montant de l'exposition (*)
		Actif	Passif	+/-
1. Futures				
Sous-total 1.		0,00	0,00	0,00
2. Options				
Sous-total 2.		0,00	0,00	0,00
3. Swaps				
Sous-total 3.		0,00	0,00	0,00
4. Autres instruments				
Sous-total 4.		0,00	0,00	0,00
Total		0,00	0,00	0,00

(*) Montant déterminé selon les dispositions du règlement relatif à la présentation des expositions.

E3c. Inventaire des instruments financiers à terme - de change

Nature d'engagements	Quantité ou Nominal	Valeur actuelle présentée au bilan		Montant de l'exposition (*)
		Actif	Passif	+/-
1. Futures				
Sous-total 1.		0,00	0,00	0,00
2. Options				
Sous-total 2.		0,00	0,00	0,00
3. Swaps				
Sous-total 3.		0,00	0,00	0,00
4. Autres instruments				
Sous-total 4.		0,00	0,00	0,00
Total		0,00	0,00	0,00

(*) Montant déterminé selon les dispositions du règlement relatif à la présentation des expositions.

E3d. Inventaire des instruments financiers à terme - sur risque de crédit

Nature d'engagements	Quantité ou Nominal	Valeur actuelle présentée au bilan		Montant de l'exposition (*)
		Actif	Passif	+/-
1. Futures				
Sous-total 1.		0,00	0,00	0,00
2. Options				
Sous-total 2.		0,00	0,00	0,00
3. Swaps				
Sous-total 3.		0,00	0,00	0,00
4. Autres instruments				
Sous-total 4.		0,00	0,00	0,00
Total		0,00	0,00	0,00

(*) Montant déterminé selon les dispositions du règlement relatif à la présentation des expositions.

E3e. Inventaire des instruments financiers à terme - autres expositions

Nature d'engagements	Quantité ou Nominal	Valeur actuelle présentée au bilan		Montant de l'exposition (*)
		Actif	Passif	+/-
1. Futures				
Sous-total 1.		0,00	0,00	0,00
2. Options				
Sous-total 2.		0,00	0,00	0,00
3. Swaps				
Sous-total 3.		0,00	0,00	0,00
4. Autres instruments				
Sous-total 4.		0,00	0,00	0,00
Total		0,00	0,00	0,00

(*) Montant déterminé selon les dispositions du règlement relatif à la présentation des expositions.

E4. Inventaire des instruments financiers à terme ou des opérations à terme de devises utilisés en couverture d'une catégorie de part

L'OPC sous revue n'est pas concerné par cette rubrique.

E5. Synthèse de l'inventaire

	Valeur actuelle présentée au bilan
Total inventaire des actifs et passifs éligibles (hors IFT)	33 302 845,33
Inventaire des IFT (hors IFT utilisés en couverture de parts émises) :	
Total opérations à terme de devises	0,00
Total instruments financiers à terme - actions	0,00
Total instruments financiers à terme - taux	0,00
Total instruments financiers à terme - change	0,00
Total instruments financiers à terme - crédit	0,00
Total instruments financiers à terme - autres expositions	0,00
Inventaire des instruments financiers à terme utilisés en couverture de parts émises	0,00
Autres actifs (+)	840 257,82
Autres passifs (-)	-167 449,10
Passifs de financement (-)	0,00
Total = actif net	33 975 654,05

Libellé de la part	Devise de la part	Nombre de parts	Valeur liquidative
Part AGRICA EPARGNE DYNAMIQUE A	EUR	356 097,140	80,856
Part AGRICA EPARGNE DYNAMIQUE PER GA	EUR	62 268,292	83,236